



Gemeinde
Lupfig

Details

**zur Rechnung 2025 der
Einwohnergemeinde**

Inhaltsverzeichnis

Rechnung Einwohnergemeinde 2025

	Seite
Erläuterungen	3
Ergebnisse	8
Kennzahlenauswertung	20
Grafiken	21
Erfolgsrechnung (nach Funktionen)	26
Erfolgsrechnung (Artengliederung)	93
Investitionsrechnung (nach Funktionen)	104
Investitionsrechnung (Artengliederung)	111
Kreditkontrolle	114
Bilanz	117
Geldflussrechnung	138
Eigenkapitalnachweis	139
Rückstellungsspiegel	140
Anlagespiegel (Finanzvermögen)	141
Anlagespiegel (Verwaltungsvermögen)	143
Zusätzliche Angaben	163

Rechnung Ortsbürgergemeinde 2025

Separate Detailsversion

EINWOHNERGEMEINDE

Erläuterungen

a) Allgemeines zur Rechnung:

Die Erfolgsrechnung 2025 schliesst mit einem operativen Ergebnis von **CHF 144'654.30 Verlust** ab (2024 Gewinn CHF 335'462.80, 2023 Gewinn CHF 407'621, 2022 Gewinn CHF 1'869'550.54, 2021 Verlust CHF 666'487.92, 2020 Verlust CHF 1'402'061) ab. Das Ergebnis 2025 wird dem Eigenkapital zum Ausgleich der Erfolgsrechnung entnommen. Das Budget wurde mit einem Gewinn von CHF 7'750 aufgestellt.

Der um CHF 152'404 schlechtere Rechnungsabschluss ergibt sich im Wesentlichen aus Mehraufwänden und geringeren Erträgen in verschiedenen Funktionen. Hauptsächlich lässt sich dies Differenz zum Budget 2025 auf folgende Positionen zurückführen:

Abt. 0 Allgemeine Verwaltung z. B. restl. budg. Abkl.-Kosten Fusion bereits 2024 aufgebraucht, div. Minderaufw. Verwaltung, Informatik + Liegenschaften sowie Mehrertrag Baugebühren	CHF 216'300	besser
Abt. 2 Bildung	CHF 151'300	besser
Abt. 3 Kultur	CHF 58'500	besser
Abt. 4 Gesundheit z. B. Pflegefinanzierung Heime, Ambulant, Spitex	CHF 132'500	schlechter
Abt. 5 Soziale Sicherheit z. B. Kinder-/Jugendheime, Tagesstrukturen, Mat. Hilfe + Asylwesen	CHF 235'000	schlechter
Abt. 6 Verkehr z. B. Gemeindestrassen, Leistungen durch IKA Werkhof Birrfeld	CHF 72'600	schlechter
Abt. 7 Umwelt z. B. Umweltschutz (Littering/Robidog) sowie Arten- und Landschaftsschutz, Leistungen durch IKA Werkhof Birrfeld	CHF 75'000	schlechter
Abt. 8 Konzessionsgebühren IBB	CHF 36'200	besser
Abt. 9 Einkommens- und Vermögenssteuern natürliche Personen	CHF 260'300	schlechter
Abt. 9 Quellensteuern natürliche Personen	CHF 269'200	besser
Abt. 9 Steuern juristische Personen	CHF 47'500	schlechter
Abt. 9 Sondersteuern (Grundstückgewinne, Erb/Schenkungen, Nachsteuerverfahren)	CHF 62'100	schlechter

Weitere kleinere und grössere Abweichungen (Minderaufwände und Mehrerträge) summieren sich in den vielen verschiedenen Konti auf. Weitere ausführlichere Erklärungen sind nachfolgend bei den Groberläuterungen und in den Detailerläuterungen zu den Konti entsprechend beschrieben.

Die **3-stufigen Ergebnisse** beim **Erfolgsausweis** (ohne Spezialfinanzierungen) sehen wie folgt aus (§ 11 Finanzverordnung FiV):

(+ = Gewinn / - = Verlust)	Rechnung 2025	Budget 2025	Rechnung 2024
Ergebnis aus betrieblicher Tätigkeit	-366'645.47	-201'844	25'988.71
Ergebnis aus Finanzierung	221'991.17	209'594	309'474.09
Operatives Ergebnis	-144'654.30	7'750	335'462.80
Ausserordentliches Ergebnis	0	0	0
Gesamtergebnis Erfolgsrechnung	-144'654.30	7'750	335'462.80

Erkenntnisse aus den Ergebnissen:

Das operative Ergebnis ist, wie erwähnt Minus CHF 144'654.30. Dieses setzt sich aus dem Finanzierungsergebnis und dem betrieblichen Ergebnis zusammen. Die Problematik liegt beim negativen betrieblichen Ergebnis (z. B. infolge Zunahmen bei der Pflegefinanzierung und Sozialen Sicherheit, etc. oder den zu geringen Erträgen. Beiträge zur Verbesserung sind: Senkung des Betriebsaufwandes (Streichungen, Kürzungen, Verschiebungen) und Erhöhung des Betriebsertrages (Steuern, andere Finanzerträge). Das Finanzverwalten muss, sofern erträglich, diesbezüglich nachhaltig gestrafft bleiben, um positiv auf das Ergebnis Einfluss nehmen zu können. Das heisst, die Notwendigkeit steht nach Dringlichkeit im Vordergrund.

GROBERLÄUTERUNGEN ABWEICHUNGEN ZU DEN FUNKTIONEN IM VERGLEICH ZUM BUDGET 2025

9 - Finanzen und Steuern:

- Steuern siehe vorstehend unter «a) Allgemeines» beschrieben

0 - Allgemeine Verwaltung:

- Nettominderaufwand CHF 216'300

Die Kosten aus dem bewilligten Kredit für die vertiefte Abklärung eines Zusammenschlusses Birr – Lupfig wurden damals auf die Jahre aufgeteilt und sind schneller bereits alle im 2024 angefallen. Bei der Verwaltung gab es verschiedene Minderaufwände beim Personal. Bei der Bauverwaltung erhöhte sich einerseits der Beitrag infolge höherem Personalaufwand nochmals, aber andererseits konnten für grosse umfassende Bauten höhere Baubewilligungsgebühren vereinnahmt werden. Bei der Informatik wurde auf das günstigere Produkt bei der Geschäftsverwaltung gesetzt. Weniger Aufwand konnte bei den Liegenschaften verzeichnet werden.

1 - Öffentliche Ordnung und Sicherheit, Verteidigung:

- Nettominderaufwand CHF 4'200

Über den ganzen Bereich netto diverse aufsummierende Minderaufwendungen oder Mehrerträge

2 - Bildung:

- Nettominderaufwand CHF 151'300

Infolge Rückzahlungen aus def. Abrechnung 2024 Personalaufwand Bildung sowie Minderaufwendungen bei den Schulanlagen und Brötliexamen. Ausserdem gab es weniger Aufwand bei der Sonderschulung und Berufsschulgelder zu verzeichnen.

3 - Kultur, Sport und Freizeit:

- Nettominderaufwand CHF 58'500

Über den ganzen Bereich netto diverse aufsummierende Minderaufwendungen oder Mehrerträge

4 - Gesundheit:

- Mehraufwand CHF 132'500

Massiver Mehraufwand bei der Pflegefinanzierung infolge Ansatzserhöhungen 2023, 2024 und 2025 durch den Regierungsrat sowie Zunahme der Fälle oder Pflegestufe im stationären oder auch ambulanten Bereich.

5 - Soziale Sicherheit:

- Mehraufwand CHF 235'000

Infolge Ausbau des Betreuungsangebots bei den Tagesstrukturen, Mehraufwendungen für die gesetzliche wirtschaftliche Hilfe sowie für das Asylwesen.

6 - Verkehr:

- Netto-Mehraufwand CHF 72'600

Siehe vorstehend unter «a) Allgemeines» beschrieben.

7 - Umweltschutz und Raumordnung

- Mehraufwand CHF 75'000

Siehe vorstehend unter «a) Allgemeines» beschrieben.

8 - Volkswirtschaft:

- Netto-Mehrertrag CHF 28'500

Siehe vorstehend unter «a) Allgemeines» beschrieben.

Die detaillierten Erläuterungen zu diesen Positionen stehen direkt beim Konto in der Erfolgsrechnung.

Verlauf operative Ergebnisse: (2021 und älter nicht mehr massgebend für Berechnung des Haushaltsgleichgewichts auf 2025):

Lupfig:

- 2025: Verlust CHF 144'654.30 (Kostensteigerungen Pflegefinanzierung + Soziale Wohlfahrt)
- 2024: Gewinn CHF 335'463 (Positiv dank vor allem div. grösseren Minderaufwendungen + Mehrerträgen)
- 2023: Gewinn CHF 407'621 (Positiv dank Inkonvienzentschädigung Notkraftwerk Birr, div. Minderaufwend. + Mehrerträgen)
- 2022: Gewinn CHF 1'869'551 (Positiv dank **Steuermehrerträgen** von **den juristischen Personen** sowie weiteren meist **nicht nachhaltigen** Positionen)
- 2021: Verlust CHF 666'487 (Nicht gelöstes aus verschiedenen aufgelaufenen Faktoren: **Neuer Finanz- und Lastenausgleich seit 2018, Steuerrückgang** + verschiedene höhere Kostensteigerungen; der Entscheid betr. Steuergesetzrevision 2022 kommt bei Annahme dazu)
- 2020: Verlust CHF 1'402'061 (**Steuerrückgang** auch wegen Pandemie + Kostensteigerung Gesundheit + Soz. Wohlfahrt)
- 2019: Verlust CHF 192'498 (**Finanzierungsergebnis** war um CHF 282'033 besser wegen **einmaligen Buchgewinnen** infolge Industrielandverkauf und einmaligen Mehrwertabgabeanteilen; betriebliches Ergebnis war bereits um CHF 273'061 schlechter)
- 2018: Gewinn CHF 673'835 (Positiv dank **Steuerertragszuwachs** von **den juristischen Personen**. Zudem wurde der **einmalige Zusammenschlussbeitrag** des Kantons ausgerichtet.)
- 2017: Gewinn CHF 217'000 (Positiv dank **Steuerertragszuwachs** von **den juristischen Personen** und der **einmaligen Zusammenschlusspauschale** des Kantons.)
- 2016: Gewinn CHF 420'000 (Positiv nur dank eines grösseren **einmaligen Buchgewinnes**)
- 2015: Verlust CHF 1'058'500 (2 grössere **Steuerrückzahlungen** von über CHF 1 Mio.)

Scherz:

- 2017: Gewinn CHF 323'500
- 2016: Gewinn CHF 84'000
- 2015: Verlust CHF 242'500

Spezialfinanzierungen:

Betrieb	Operatives Ergebnis in CHF (minus = Verlust)	Nettovermögen in CHF (Minus = Schuld)
Wasserwerk	-56'863.54	1'760'903.70
Abwasserbeseitigung	218'621.76	6'882'067.87
Abfallwirtschaft	-30'195.40	-12'590.53
Nahwärmeverbund Holzschnitt- zelheizung MZH	21'031.78	-47'221.32

b) Zur Erfolgsrechnung:

Die Detailerläuterungen befinden sich direkt beim entsprechenden Konto

c) Zur Investitionsrechnung:

Die Detailerläuterungen befinden sich direkt beim entsprechenden Konto

d) Zur Bilanz:

Allfällige Detailerläuterungen befinden sich direkt beim entsprechenden Konto

Ergebnis EG ohne Spezialfinanzierungen

Gemeinde Lupfig
Buchungsperiode 2025

Erfolgsausweis	Rechnung 2025	Budget 2025	Rechnung 2024
Betrieblicher Aufwand	14'647'401.97	14'395'785	13'765'530.29
30 Personalaufwand	2'233'249.77	2'305'146	2'220'051.70
31 Sach- und übriger Betriebsaufwand	2'263'558.80	2'512'538	2'250'919.37
33 Abschreibungen Verwaltungsvermögen	1'065'871.96	1'065'799	952'351.65
36 Transferaufwand	9'084'721.44	8'512'302	8'342'207.57
Betrieblicher Ertrag	14'280'756.50	14'193'941	13'791'519.00
40 Fiskalertrag	11'066'397.58	11'169'327	11'164'183.37
41 Regalien und Konzessionen	888'564.99	852'635	389'416.77
42 Entgelte	1'394'510.25	1'245'845	1'182'671.89
45 Entnahmen aus Fonds und Spezialfinanzierungen	2'379.35	10'440	7'691.30
46 Transferertrag	928'904.33	915'694	1'047'555.67
Ergebnis aus betrieblicher Tätigkeit	366'645.47-	201'844-	25'988.71
34 Finanzaufwand	115'796.91	129'512	131'791.80
44 Finanzertrag	337'788.08	339'106	441'265.89
Ergebnis aus Finanzierung	221'991.17	209'594	309'474.09
Operatives Ergebnis	144'654.30-	7'750	335'462.80
38 Ausserordentlicher Aufwand			
48 Ausserordentlicher Ertrag			
Ausserordentliches Ergebnis	0.00	0	0.00
Gesamtergebnis Erfolgsrechnung (+ = Ertragsüberschuss / - = Aufwandüberschuss)	144'654.30-	7'750	335'462.80

Ergebnis EG ohne Spezialfinanzierungen

Gemeinde Lupfig
Buchungsperiode 2025

Finanzierungsausweis	Rechnung 2025	Budget 2025	Rechnung 2024
Investitionsausgaben	2'207'480.28	2'928'500	2'593'100.38
50 Sachanlagen	1'782'062.33	2'600'000	2'294'028.51
52 Immaterielle Anlagen	44'526.75	70'000	43'103.75
56 Eigene Investitionsbeiträge	380'891.20	258'500	255'968.12
Investitionseinnahmen	200'000.00	620'000	56'417.90
63 Investitionsbeiträge	200'000.00	620'000	56'417.90
Ergebnis Investitionsrechnung	2'007'480.28-	2'308'500-	2'536'682.48-
Selbstfinanzierung	1'188'121.41	1'332'189	1'539'025.60
Finanzierungsergebnis (+= Finanzierungsüberschuss / -= Finanzierungsfehlbetrag)	819'358.87-	976'311-	997'656.88-

Ergebnis Wasserwerk

Gemeinde Lupfig
Buchungsperiode 2025

Erfolgsausweis		Rechnung 2025	Budget 2025	Rechnung 2024
	Betrieblicher Aufwand	811'856.54		
30	Personalaufwand	55.10	641'187	738'233.51
31	Sach- und übriger Betriebsaufwand	299'807.67	4'100	3'869.23
33	Abschreibungen Verwaltungsvermögen	104'394.95	338'495	261'890.25
36	Transferaufwand	407'598.82	104'642	119'346.60
			193'950	353'127.43
	Betrieblicher Ertrag	750'279.50		
42	Entgelte	514'819.30	693'743	664'567.26
46	Transferertrag	235'460.20	455'450	439'324.47
			238'293	225'242.79
	Ergebnis aus betrieblicher Tätigkeit	61'577.04-	52'556	73'666.25-
34	Finanzaufwand			
44	Finanzertrag	4'713.50	7'130	9'006.50
	Ergebnis aus Finanzierung	4'713.50	7'130	9'006.50
	Operatives Ergebnis	56'863.54-	59'686	64'659.75-
38	Ausserordentlicher Aufwand			
48	Ausserordentlicher Ertrag			
	Ausserordentliches Ergebnis	0.00	0	0.00
	Gesamtergebnis Erfolgsrechnung (+ = Ertragsüberschuss / - = Aufwandüberschuss)	56'863.54-	59'686	64'659.75-

Ergebnis Wasserwerk

Gemeinde Lupfig
Buchungsperiode 2025

Finanzierungsausweis		Rechnung 2025	Budget 2025	Rechnung 2024
	Investitionsausgaben	28'163.95	215'000	427'818.62
50	Sachanlagen	28'163.95	215'000	427'818.62
	Investitionseinnahmen	931'028.05	500'000	235'351.25
63	Investitionsbeiträge	931'028.05	500'000	235'351.25
	Ergebnis Investitionsrechnung	902'864.10	285'000	192'467.37-
	Selbstfinanzierung	84'628.79-	31'435	65'705.80-
	Finanzierungsergebnis (+= Finanzierungsüberschuss / -= Finanzierungsfehlbetrag)	818'235.31	316'435	258'173.17-
	BILANZ			
	Nettoschuld/Nettovermögen per 01.01.	942'668.39-		
	Nettoschuld/Nettovermögen per 31.12.	1'760'903.70-		
	(+= Nettoschuld / -= Nettovermögen)			
	Zunahme/Abnahme	818'235.31-		

Ergebnis Abwasserbeseitigung

Gemeinde Lupfig
Buchungsperiode 2025

Erfolgsausweis		Rechnung 2025	Budget 2025	Rechnung 2024
	Betrieblicher Aufwand	679'995.94		
31	Sach- und übriger Betriebsaufwand	22'846.45	653'420	698'049.80
33	Abschreibungen Verwaltungsvermögen	107'688.90	8'300	43'735.89
36	Transferaufwand	549'460.59	107'689	107'688.80
			537'431	546'625.11
	Betrieblicher Ertrag	871'594.70		
42	Entgelte	624'386.70	849'182	840'218.69
46	Transferertrag	247'208.00	601'455	612'490.79
			247'727	227'727.90
	Ergebnis aus betrieblicher Tätigkeit	191'598.76	195'762	142'168.89
34	Finanzaufwand			
44	Finanzertrag	27'023.00	37'380	37'383.00
	Ergebnis aus Finanzierung	27'023.00	37'380	37'383.00
	Operatives Ergebnis	218'621.76	233'142	179'551.89
38	Ausserordentlicher Aufwand			
48	Ausserordentlicher Ertrag			
	Ausserordentliches Ergebnis	0.00	0	0.00
	Gesamtergebnis Erfolgsrechnung	218'621.76	233'142	179'551.89
	(+ = Ertragsüberschuss / - = Aufwandüberschuss)			

Ergebnis Abwasserbeseitigung

Gemeinde Lupfig
Buchungsperiode 2025

Finanzierungsausweis		Rechnung 2025	Budget 2025	Rechnung 2024
	Investitionsausgaben	19'586.09	270'000	38'178.56
50	Sachanlagen	238.90	170'000	966.88
52	Immaterielle Anlagen	19'347.19	100'000	37'211.68
	Investitionseinnahmen	1'408'712.65	1'400'000	389'602.87
63	Investitionsbeiträge	1'408'712.65	1'400'000	389'602.87
	Ergebnis Investitionsrechnung	1'389'126.56	1'130'000	351'424.31
	Selbstfinanzierung	88'353.21	102'355	68'763.34
	Finanzierungsergebnis (+= Finanzierungsüberschuss / -= Finanzierungsfehlbetrag)	1'477'479.77	1'232'355	420'187.65
	BILANZ			
	Nettoschuld/Nettovermögen per 01.01.	5'404'588.10-		
	Nettoschuld/Nettovermögen per 31.12.	6'882'067.87-		
	(+= Nettoschuld / -= Nettovermögen)			
	Zunahme/Abnahme	1'477'479.77-		

Ergebnis Abfallwirtschaft

Gemeinde Lupfig
Buchungsperiode 2025

Erfolgsausweis		Rechnung 2025	Budget 2025	Rechnung 2024
	Betrieblicher Aufwand	401'056.70	416'465	433'956.10
30	Personalaufwand		390	
31	Sach- und übriger Betriebsaufwand	250'669.35	249'655	277'450.70
33	Abschreibungen Verwaltungsvermögen	7'720.05	7'720	7'720.05
36	Transferaufwand	142'667.30	158'700	148'785.35
	Betrieblicher Ertrag	370'811.80	404'700	376'731.74
42	Entgelte	370'811.80	404'700	376'731.74
	Ergebnis aus betrieblicher Tätigkeit	30'244.90-	11'765-	57'224.36-
34	Finanzaufwand			
44	Finanzertrag	49.50	400	442.00
	Ergebnis aus Finanzierung	49.50	400	442.00
	Operatives Ergebnis	30'195.40-	11'365-	56'782.36-
38	Ausserordentlicher Aufwand			
48	Ausserordentlicher Ertrag			
	Ausserordentliches Ergebnis	0.00	0	0.00
	Gesamtergebnis Erfolgsrechnung (+ = Ertragsüberschuss / - = Aufwandüberschuss)	30'195.40-	11'365-	56'782.36-

Ergebnis Abfallwirtschaft

Gemeinde Lupfig
Buchungsperiode 2025

Finanzierungsausweis	Rechnung 2025	Budget 2025	Rechnung 2024
Selbstfinanzierung	22'475.35-	3'645-	49'062.31-
Finanzierungsergebnis (+= Finanzierungsüberschuss / -= Finanzierungsfehlbetrag)	22'475.35-	3'645-	49'062.31-
BILANZ			
Nettoschuld/Nettovermögen per 01.01.	9'884.82-		
Nettoschuld/Nettovermögen per 31.12.	12'590.53		
(+= Nettoschuld / -= Nettovermögen)			
Zunahme/Abnahme	22'475.35		

Ergebnis Nahwärmeverbund

Gemeinde Lupfig
Buchungsperiode 2025

Erfolgsausweis		Rechnung 2025	Budget 2025	Rechnung 2024
	Betrieblicher Aufwand	102'382.52	107'305	100'360.09
30	Personalaufwand	4'395.10	5'370	5'312.17
31	Sach- und übriger Betriebsaufwand	82'172.07	86'120	79'432.57
33	Abschreibungen Verwaltungsvermögen	13'415.35	13'415	13'415.35
36	Transferaufwand	2'400.00	2'400	2'200.00
	Betrieblicher Ertrag	123'822.80	126'500	124'700.85
42	Entgelte	123'822.80	126'500	124'700.85
	Ergebnis aus betrieblicher Tätigkeit	21'440.28	19'195	24'340.76
34	Finanzaufwand	408.50	660	889.00
44	Finanzertrag			
	Ergebnis aus Finanzierung	408.50-	660-	889.00-
	Operatives Ergebnis	21'031.78	18'535	23'451.76
38	Ausserordentlicher Aufwand			
48	Ausserordentlicher Ertrag			
	Ausserordentliches Ergebnis	0.00	0	0.00
	Gesamtergebnis Erfolgsrechnung (+ = Ertragsüberschuss / - = Aufwandüberschuss)	21'031.78	18'535	23'451.76

Ergebnis Nahwärmeverbund

Gemeinde Lupfig
Buchungsperiode 2025

Finanzierungsausweis	Rechnung 2025	Budget 2025	Rechnung 2024
Selbstfinanzierung	34'447.13	31'950	36'867.11
Finanzierungsergebnis (+= Finanzierungsüberschuss / -= Finanzierungsfehlbetrag)	34'447.13	31'950	36'867.11
BILANZ			
Nettoschuld/Nettovermögen per 01.01.	81'668.45		
Nettoschuld/Nettovermögen per 31.12.	47'221.32		
(+= Nettoschuld / -= Nettovermögen)			
Zunahme/Abnahme	34'447.13-		

Ergebnis Einwohnergemeinde

Gemeinde Lupfig
Buchungsperiode 2025

Erfolgsausweis	Rechnung 2025	Budget 2025	Rechnung 2024
Betrieblicher Aufwand	16'642'693.67	16'214'162	15'736'129.79
30 Personalaufwand	2'237'699.97	2'315'006	2'229'233.10
31 Sach- und übriger Betriebsaufwand	2'919'054.34	3'195'108	2'913'428.78
33 Abschreibungen Verwaltungsvermögen	1'299'091.21	1'299'265	1'200'522.45
36 Transferaufwand	10'186'848.15	9'404'783	9'392'945.46
Betrieblicher Ertrag	16'397'265.30	16'268'066	15'797'737.54
40 Fiskalertrag	11'066'397.58	11'169'327	11'164'183.37
41 Regalien und Konzessionen	888'564.99	852'635	389'416.77
42 Entgelte	3'028'350.85	2'833'950	2'735'919.74
45 Entnahmen aus Fonds und Spezialfinanzierungen	2'379.35	10'440	7'691.30
46 Transferertrag	1'411'572.53	1'401'714	1'500'526.36
Ergebnis aus betrieblicher Tätigkeit	245'428.37-	53'904	61'607.75
34 Finanzaufwand	116'205.41	130'172	132'680.80
44 Finanzertrag	369'574.08	384'016	488'097.39
Ergebnis aus Finanzierung	253'368.67	253'844	355'416.59
Operatives Ergebnis	7'940.30	307'748	417'024.34
Ausserordentliches Ergebnis	0.00	0	0.00
Gesamtergebnis Erfolgsrechnung (+ = Ertragsüberschuss / - = Aufwandüberschuss)	7'940.30	307'748	417'024.34

Ergebnis Einwohnergemeinde

Gemeinde Lupfig
Buchungsperiode 2025

Finanzierungsausweis	Rechnung 2025	Budget 2025	Rechnung 2024
Investitionsausgaben	2'255'230.32	3'413'500	3'059'097.56
50 Sachanlagen	1'810'465.18	2'985'000	2'722'814.01
52 Immaterielle Anlagen	63'873.94	170'000	80'315.43
56 Eigene Investitionsbeiträge	380'891.20	258'500	255'968.12
Investitionseinnahmen	2'539'740.70	2'520'000	681'372.02
63 Investitionsbeiträge	2'539'740.70	2'520'000	681'372.02
Ergebnis Investitionsrechnung	284'510.38	893'500-	2'377'725.54-
Selbstfinanzierung	1'203'817.61	1'494'284	1'529'887.94
Finanzierungsergebnis (+= Finanzierungsüberschuss / -= Finanzierungsfehlbetrag)	1'488'327.99	600'784	847'837.60-

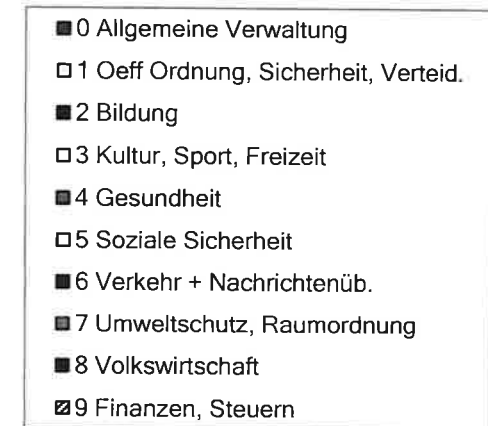
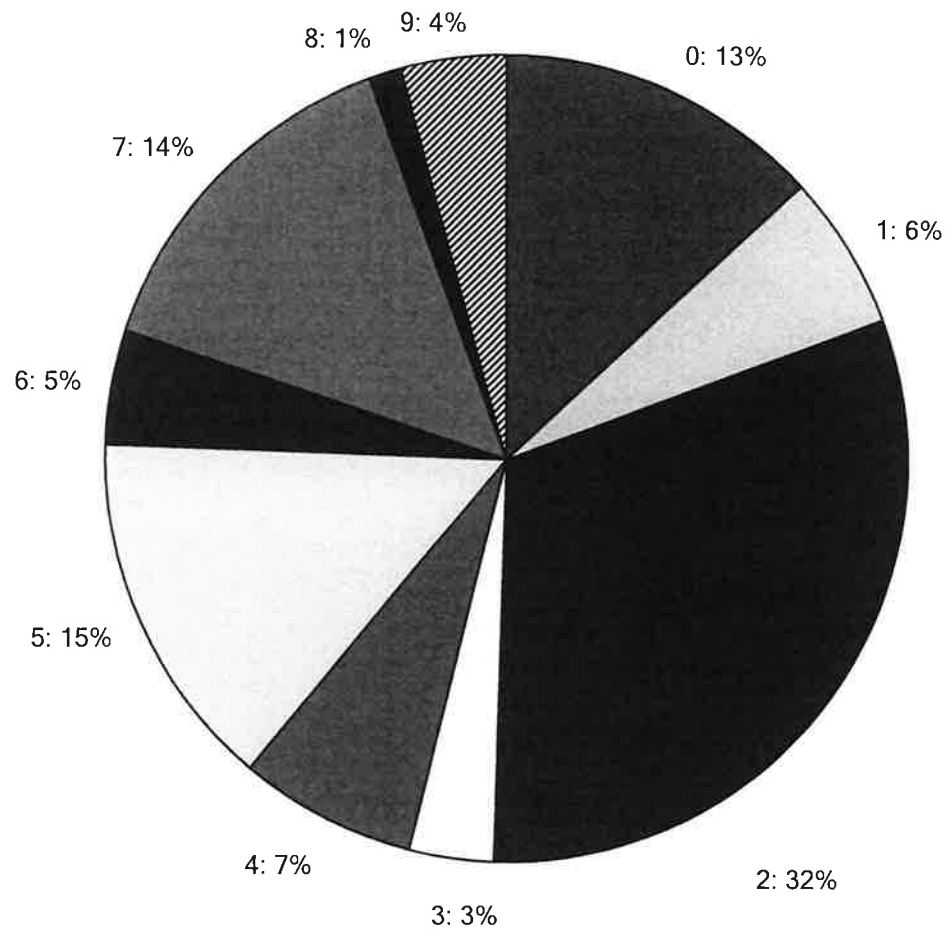
Einwohnergemeinde ohne Spezialfinanzierungen

A	Einwohnerzahl		3'493
B	Laufender Ertrag		14'618'544.58
C	Fiskalertrag + Finanz- und Lastenausgleich		10'591'897.58
D	Nettozinsaufwand		80'951.10
E	Nettoinvestitionen		2'007'480.28
F	Nettoschuld I		3'097'494.60
G	Selbstfinanzierung		1'188'121.41
H	Abschreibungen		1'335'155.06
1	Nettoschuld I pro Einwohner	F : A	886.77 Fr.
2	Nettoverschuldungsquotient	(F : C) x 100	29.24 %
3	Zinsbelastungsanteil	(D : B) x 100	0.55 %
4	Selbstfinanzierungsgrad	(G : E) x 100	59.18 %
5	Selbstfinanzierungsanteil	(G : B) x 100	8.13 %
6	Kapitaldienstanteil	((D + H) : B) x 100	9.69 %

Einwohnergemeinde

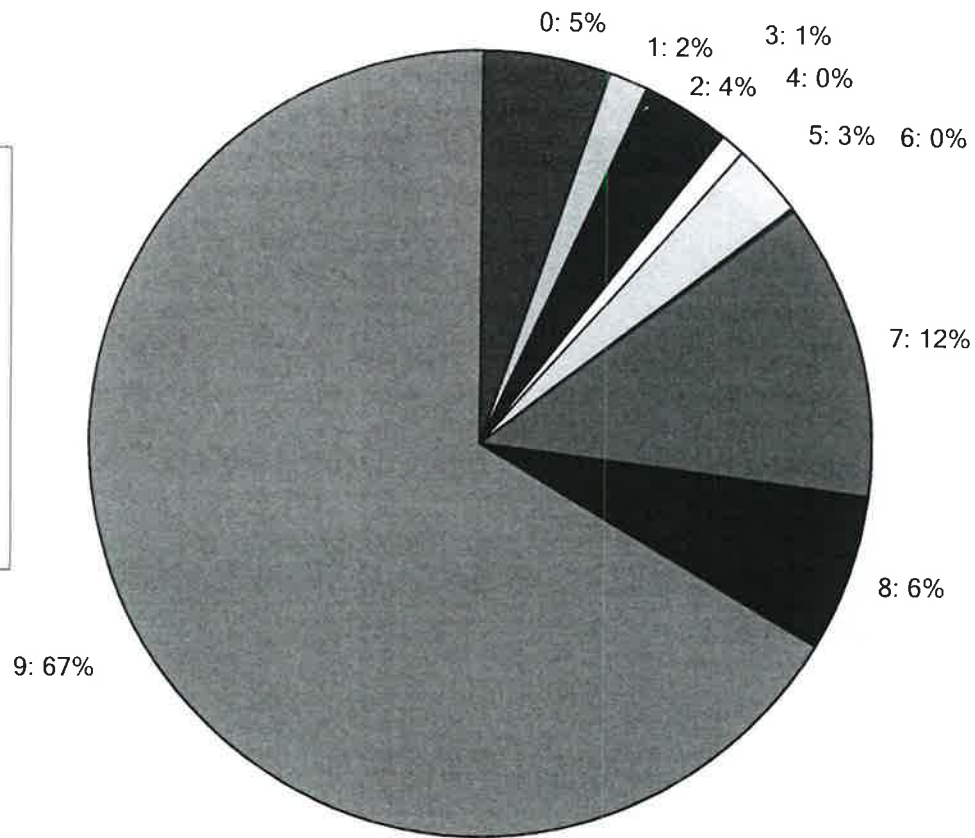
A	Einwohnerzahl		3'493
B	Laufender Ertrag		16'766'839.38
C	Fiskalertrag + Finanz- und Lastenausgleich		10'591'897.58
D	Nettozinsaufwand		49'573.60
E	Nettoinvestitionen		284'510.38-
F	Nettoschuld I		5'485'665.12-
G	Selbstfinanzierung		1'203'817.61
H	Abschreibungen		1'198'256.66
1	Nettoschuld I pro Einwohner	F : A	1'570.47 Fr.
2	Nettoverschuldungsquotient	(F : C) x 100	51.79-%
3	Zinsbelastungsanteil	(D : B) x 100	0.30 %
4	Selbstfinanzierungsgrad	(G : E) x 100	423.12-%
5	Selbstfinanzierungsanteil	(G : B) x 100	7.18 %
6	Kapitaldienstanteil	((D + H) : B) x 100	7.44 %

Aufwand Erfolgsrechnung

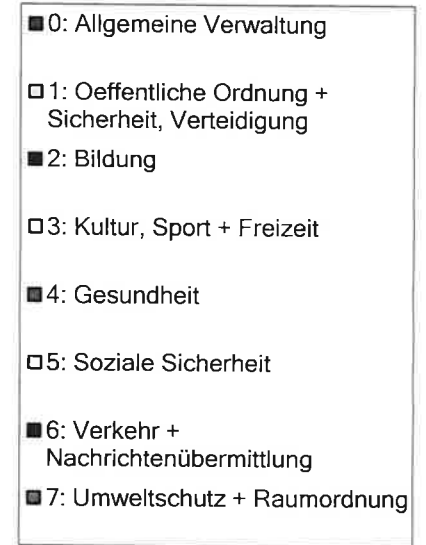
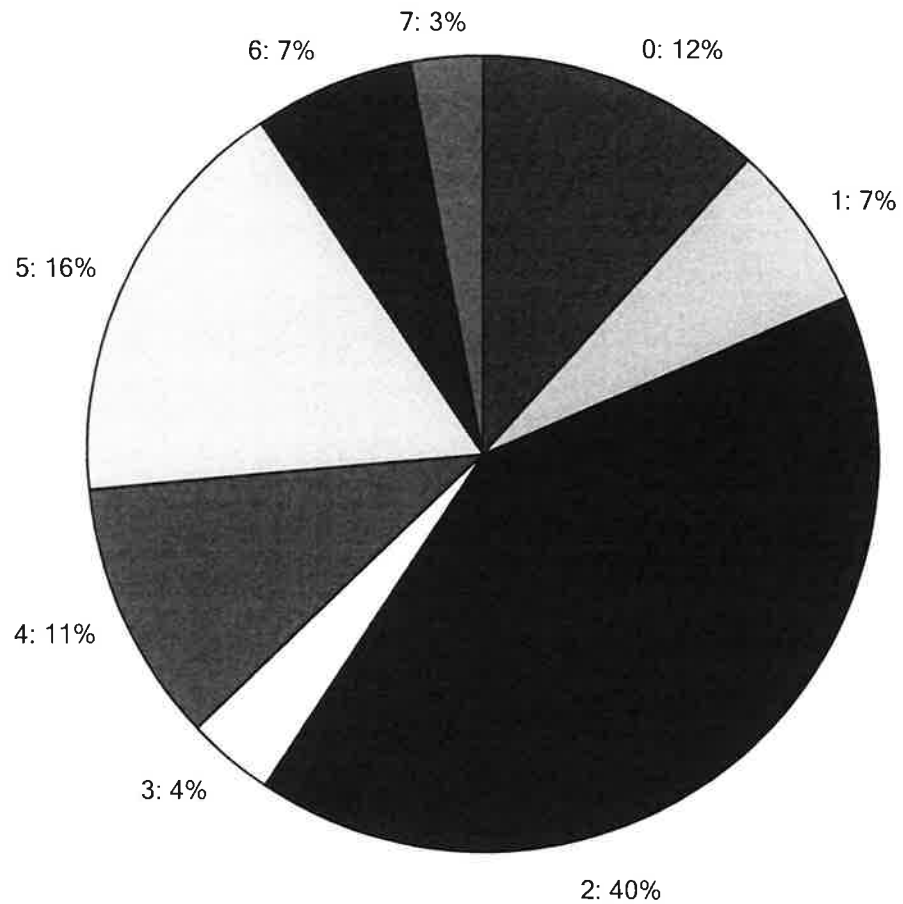


Ertrag Erfolgsrechnung

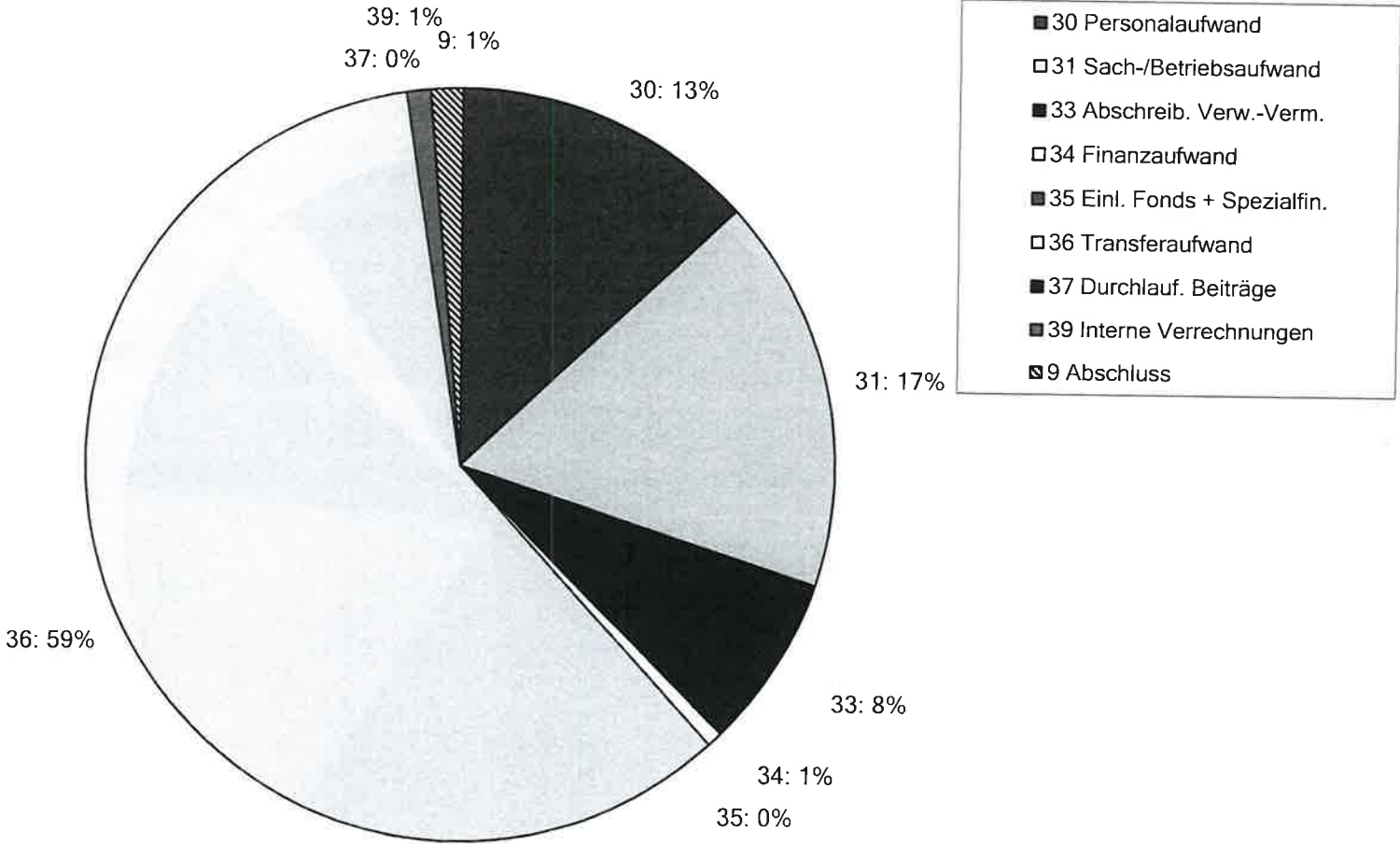
- 0 Allgemeine Verwaltung
- 1 Oeff Ordnung, Sicherheit, Verteid.
- 2 Bildung
- 3 Kultur, Sport, Freizeit
- 4 Gesundheit
- 5 Soziale Sicherheit
- 6 Verkehr + Nachrichtenüb.
- 7 Umweltschutz, Raumordnung
- 8 Volkswirtschaft
- 9 Finanzen, Steuern



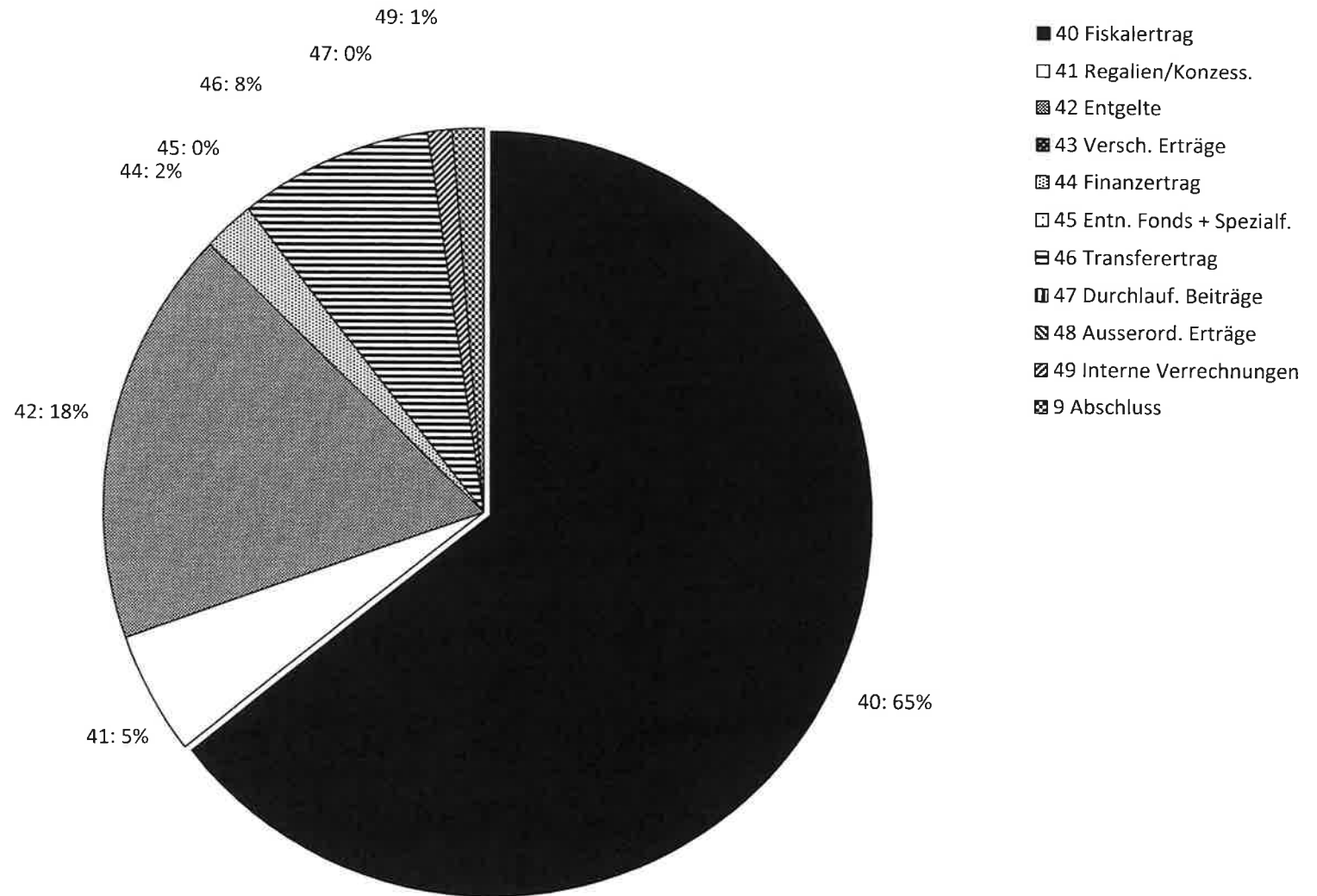
Nettoaufwand Erfolgsrechnung



Aufwand Erfolgsrechnung - Artengliederung



Ertrag Erfolgsrechnung - Artengliederung



Erfolgsrechnung

Gemeinde Lupfig
Buchungsperiode 2025

Einwohnergemeinde		Rechnung 2025		Budget 2025		Rechnung 2024	
		Aufwand	Ertrag	Aufwand	Ertrag	Aufwand	Ertrag
Einwohnergemeinde		17'174'650.12	17'174'650.12	16'847'783	16'847'783	16'583'724.04	16'583'724.04
0	ALLGEMEINE VERWALTUNG	2'250'166.79	901'286.30 1'348'880.49	2'274'785	709'583 1'565'202	2'201'726.03	757'932.24 1'443'793.79
1	ÖFFENTLICHE ORDNUNG UND SICHERHEIT, VERTEIDIGUNG	1'062'586.66	276'206.46 786'380.20	1'081'789	291'190 790'599	966'435.81	357'731.83 608'703.98
2	BILDUNG	5'363'120.04	623'599.50 4'739'520.54	5'488'303	597'516 4'890'787	5'157'757.90	686'753.76 4'471'004.14
3	KULTUR, SPORT UND FREIZEIT	583'959.45	174'051.10 409'908.35	653'630	185'230 468'400	574'761.92	172'523.96 402'237.96
4	GESUNDHEIT	1'236'152.51	0.00 1'236'152.51	1'103'613	0 1'103'613	1'111'816.87	0.00 1'111'816.87
5	SOZIALE SICHERHEIT	2'482'424.04	510'741.63 1'971'682.41	2'279'869	543'150 1'736'719	2'162'843.86	523'325.15 1'639'518.71
6	VERKEHR UND NACHRICHTENÜBERMITTLUNG	784'431.16	25'389.19 759'041.97	725'636	39'200 686'436	748'014.43	99'960.77 648'053.66
7	UMWELTSCHUTZ UND RAUMORDNUNG	2'457'819.84	2'117'724.29 340'095.55	2'273'763	2'008'650 265'113	2'356'629.47	2'062'464.30 294'165.17
8	VOLKSWIRTSCHAFT	225'531.51 886'809.06	1'112'340.57	222'383 858'327	1'080'710	208'490.65 297'985.67	506'476.32
9	FINANZEN UND STEUERN	728'458.12 10'704'852.96	11'433'311.08	744'012 10'648'542	11'392'554	1'095'247.10 10'321'308.61	11'416'555.71

Erfolgsrechnung

Gemeinde Lupfig
Buchungsperiode 2025

Einwohnergemeinde		Rechnung 2025		Budget 2025		Rechnung 2024	
		Aufwand	Ertrag	Aufwand	Ertrag	Aufwand	Ertrag
0	ALLGEMEINE VERWALTUNG	2'250'166.79	901'286.30	2'274'785	709'583	2'201'726.03	757'932.24
01	Legislative und Exekutive	217'145.71	5'000.00	247'582	5'000	294'701.36	700.00
0110	Legislative	30'700.65	5'000.00	73'957	5'000	126'438.85	
3000.00	Finanzkommission	4'200.00		4'200		4'200.00	
1	Pauschale Präsident	0.00		1'600		1'600.00	
2	Pauschale 2 Mitglieder	0.00		2'600		2'600.00	
3000.01	Stimmzählung Wahl-/Abstimmungsbüro, Gde.-Versammlungen	4'425.00		5'000		7'125.00	
3010.00	Löhne Gemeindeweibel + Aushilfen Verpacken Stimmmaterial	800.00		800		1'150.00	
3050.00	AG-Beiträge AHV/IV/EO/ALV, VK	147.50		240		260.80	
3053.00	AG-Beiträge an Unfallversich.	1.40		2		2.00	
3054.00	AG-Beiträge Fam.-Ausgleichsk.	31.70		55		59.55	
3102.00	Drucksachen, Publikationen	8'336.05		9'000		8'014.55	
	Erl. Das Lager an Stimmrechtsausweisen musste nach 6 Jahren wieder aufgefüllt werden.						
3130.00	Frankaturen	7'865.90		10'000		10'264.25	
3130.01	Dienstleistungen Dritter Stimmmat. verpacken+Postaufg.	2'169.85		2'300		2'881.70	
3132.00	Externe Bilanzprüfung	2'162.00		2'160		2'162.00	
3132.01	Honorare externe Berater, Zusammenschluss Birrfeld	347.20		40'000		90'076.00	
	Erl. Rest gemäss Gemeindeversammlungsbeschluss vom 24.11.2023. Der Zusatzkredit von CHF 44'000 wurde im November 2024 abgelehnt. Folglich das Projekt abgebrochen und dazu sind wenige Aufwände entstanden. Die Kreditabrechnung wurde erstellt unter der Gemeindeversammlung vom November 2025 zur Genehmigung vorgelegt.						
3170.00	Reisekosten und Spesen	0.00		200		243.00	
3612.97	Leistung. IKA Werkhof Birrfeld unentg. Fest-/Materialbenutz.	214.05		0		0.00	
4631.00	Beiträge Kanton an Zusammenschlussproj. Birrfeld		5'000.00		5'000		0.00
0120	Exekutive	186'445.06		173'625		168'262.51	700.00
3000.00	Besoldung Gemeinderat	93'171.30		97'050		93'184.55	
	Erl. Die Teuerung hat sich schneller wieder abgeflacht als gerechnet.						
1	Gemeindeammann	0.00		31'500		30'775.20	
2	Vizeammann	0.00		18'900		17'982.35	
3	Gemeinderäte	0.00		46'650		44'427.00	

Erfolgsrechnung

Gemeinde Lupfig
Buchungsperiode 2025

Einwohnergemeinde	Rechnung 2025		Budget 2025		Rechnung 2024	
	Aufwand	Ertrag	Aufwand	Ertrag	Aufwand	Ertrag
3000.01 Zusätzliche Entschädigungen Gemeinderat	39'897.00		35'000		35'486.00	
Erl.	Die Abrechnungsansätze ausserhalb der Gemeinderatsbesoldung wurden auf 2018 in einem Reglement festgehalten und klar definiert. Es laufen viele Projekte und Mitte 2024 gab es zudem einen Gemeinderats-/Gemeindeamannwechsel sowie daraus Ressortwechsel.					
3050.00 AG-Beiträge AHV/IV/EO/ALV, VK	6'549.80		7'000		5'548.35	
3052.00 AG-Beiträge an Pensionskassen	15'604.65		16'120		0.00	
3054.00 AG-Beiträge Fam.-Ausgleichsk.	1'475.05		1'700		1'265.45	
3090.00 Aus- u. Weiterbildung	1'220.00		900		350.00	
Erl.	Kursbelegungen infolge neuem Mitglied im Gemeinderat und verbundenen Ressortwechsel					
3099.00 Übriger Personalaufwand	4'000.00		1'200		6'000.00	
Erl.	Zusätzlich war der Austritt des Vizeamanns sowie 1 Mitglied des Gemeinderates zu verzeichnen. Als Dank wurde anlässlich der GV ein Gutschein für die Ausübung des Hobbys überreicht sowie dem anderen Mitglied ein Barwert zur freien Wahl überwiesen.					
3110.00 Büromöbel	0.00		0		10'477.50	
3130.00 Beitrag an Gemeindeamänner- vereinigung des Kantons Aargau	1'100.00		1'100		1'100.00	
3132.00 Honorare externe Berater	972.80		0		0.00	
Erl.	Anwaltliche Restkosten für die Verteidigung bei einer Anklage					
3134.00 Sachversicherungsprämien	2'406.26		2'355		2'406.26	
3170.00 Reisekosten und Spesen	2'500.00		2'500		2'500.00	
3170.01 Repräsentationskosten	7'084.35		5'500		9'944.40	
Erl.	Ab 2024 findet die Verbuchung von Anlässen mit dem Personal hier statt. Budgetiert wurde dies in diversen Funktionen in den Konti 3099.					
1 Allgemeines	0.00		5'500		0.00	
3170.02 Jungbürgerfeier	1'076.80		1'200		0.00	
3170.03 Neuzuzügerbegrüssung	4'639.55		2'000		0.00	
Erl.	Diesmal wurden die Vereine eingeladen um sich vorzustellen und Werbung für Zuwachs zu machen. Daher gab es einen erweiterten Rahmen und mit den Delegationen zusätzliche TeilnehmerInnen.					
3612.90 Leistung, IKA Werkhof Birrfeld	4'747.50		0		0.00	
Erl.	Die Ressortsitzungen wurden 2024 in der Funktion 6150 mehrheitlich verbucht. Hier kommen gemeinderätliche Anlässe z. B. die Neuzuzügerbegrüssung (Stellen/Abräumen Festplatz) dazu.					
4260.00 Rückerstattungen Dritter		0.00		0		700.00
02 Allgemeine Dienste	2'033'021.08	896'286.30	2'027'203	704'583	1'907'024.67	757'232.24
0210 Abteilung Finanzen und Steuern	697'837.43	187'613.80	720'855	189'334	694'720.93	199'317.09
3000.00 Steuerkommission	352.00		500		308.00	
3010.00 Löhne Verwaltungspersonal	495'894.95		509'460		498'103.65	
Erl.	Es gab eine kurze Vakanz und der budgetierte Rahmen des prozentualen Zuwachses wurde unter anderem nicht ausgeschöpft.					
3010.09 Erstattung von Lohn des Verwaltungspersonals	16'715.15-		0		0.00	
Erl.	Taggelder der Unfallversicherung					
3030.00 Temporäre Arbeitskräfte	29'782.50		24'350		12'732.80	
Erl.						

Erfolgsrechnung

Gemeinde Lupfig
Buchungsperiode 2025

Einwohnergemeinde

	Rechnung 2025		Budget 2025		Rechnung 2024	
	Aufwand	Ertrag	Aufwand	Ertrag	Aufwand	Ertrag
Verschiedene Engpässe beim Personalbestand infolge Unfall des Leiters Finanzen sowie verschiedenen Mutationen - zuletzt Wechsel bei der Stv. Leitung Finanzen -, dem kontinuierlichen Einwohnerwachstum sowie einige längst aufgelaufene und zeitintensive Projekte (Zusammenschluss Birr-Lupfig, Einführung/Wechsel Datenmanagementsoftware für alle Explorerdaten, Ausbildungsmodell Lernende, IKS, Umstellung Telefonie auf Teams, etc.) führten und führen weiterhin zu Bedarf an stabilen temporären Lösungen. Der Stellenplan des ständigen Personals wurde auf das Budget 2026 erweitert.						
3050.00 AG-Beiträge AHV/IV/EO/ALV, VK	31'541.00		34'300		32'685.95	
3052.00 AG-Beiträge an Pensionskassen	66'559.25		67'530		68'577.60	
3053.00 AG-Beiträge an Unfallversich.	7'523.90		8'075		7'553.25	
3054.00 AG-Beiträge Fam.-Ausgleichsk.	7'102.50		7'660		7'349.70	
3055.00 AG-Beiträge Krankentaggeldver.	3'153.30		3'520		3'354.25	
3055.09 Erstatt. v. Krankentagg.-Vers. Ueberschussbeteiligung	0.00		0		386.27-	
3090.00 Aus- u. Weiterbildung Personal	10'103.75		1'500		2'333.25	
Erl. Bei den Leitungen-Stv. gab es Wechsel. Die ausgehandelten Einstellungsgespräche ergaben, dass an die Weiterbildungen CAS 1 und 2 die Gemeinde Anteile mit Verpflichtungsbedingungen übernimmt. Weil Personalwechsel kurzfristig stattfinden, kann dies meistens nicht budgetiert werden. Verschiedene zusätzliche Kurse wegen Anpassung von Vorschriften und Gesetzen mussten besucht werden.						
3091.00 Personalwerbung	183.75		350		378.60	
3099.00 Übriger Personalaufwand	1'515.51		3'000		1'214.62	
Erl. Ab 2024 findet die Verbuchung der Anlässe Gemeinderat/Personal in Konto 0120.3170.01 statt. Budgetiert wurde dies jedoch noch in den diversen beteiligten Funktionen.						
3100.00 Büromaterial	2'100.47		4'000		2'843.45	
3102.00 Drucksachen, Publikationen	1'123.35		1'000		769.00	
3103.00 Fachliteratur, Zeitschriften	614.07		600		571.70	
3110.00 Büromöbel und -geräte	0.00		1'000		1'426.92	
3130.00 Frankaturen	8'560.45		8'500		7'822.06	
3130.01 Verlustscheinbewirtschaft. Kt.	22.34		0		0.00	
3130.02 Betreibungskosten	29'448.80		26'000		28'848.95	
Erl. Die Anzahl Handlungen hat gegenüber dem Vorjahr von 280 auf 309 zugenommen und die Kosten sind steigend.						
3130.03 Post- und Bankspesen	540.62		800		554.42	
3134.00 Sachversicherungsprämien	82.90		80		82.90	
3150.00 Unterhalt Büromöbel u. Geräte	330.85		500		198.42	
3161.00 Miet-/Benütz.-Kosten Kopierer	6'709.06		6'800		6'784.99	
3170.00 Reisekosten und Spesen	2'412.55		2'300		1'493.75	
3181.00 Tatsächl. Forderungsverluste	177.65		100		67.30	
3199.00 Kleine Differenzen	11.56		20		10.07	
SL-Steuern + Debitoren						
3611.00 SL Steuerbezug Gebühren	8'295.50		8'500		8'631.60	
3636.00 Beitrag an Verband Finanzfach- leute Aarg. Gemeinden	150.00		150		150.00	
3636.01 Beiträge an Finanzverwalter- verband des Bezirks Brugg	60.00		60		60.00	

Erfolgsrechnung

Gemeinde Lupfig
Buchungsperiode 2025

Einwohnergemeinde	Rechnung 2025		Budget 2025		Rechnung 2024	
	Aufwand	Ertrag	Aufwand	Ertrag	Aufwand	Ertrag
3636.02 Beitrag an Verband Steuerfachleute Aarg. Gemeinden	200.00		200		200.00	
4210.00 Gebühren Steuerwesen Mahnungen, Betreibungen		20'438.70		20'000		19'453.15
4260.00 Rückerstattungen Dritter		20'519.55		20'000		21'415.59
4270.00 Anteil Steuerbussen		24'273.60		25'000		38'362.20
4611.00 Bezugsentschädigungen vom Kanton		86.45		50		0.00
4612.00 Bezugsentschädigungen von Kirchgemeinden Erl. Rückgang infolge Kirchengemeinden		26'635.50		28'864		28'131.15
4612.01 Verwaltungskostenentsch. von der Ortsbürgergemeinde		13'100.00		13'100		10'800.00
4612.03 Verwaltungskostenentsch. von eigenen Betrieben		66'850.00		66'850		65'925.00
4612.04 Verwaltungskostenentsch. von weiteren Funktionen		710.00		620		630.00
4612.05 Verwaltungskostenentsch. von Gemeindeverbänd. + Vertraglös.		15'000.00		14'850		14'600.00
0220 Allgemeine Dienste, übrige	366'591.32	12'314.80	402'865	12'550	394'321.11	12'744.00
3010.00 Löhne Verwaltungspersonal	278'232.75		283'700		283'260.25	
3010.01 Löhne Gemeindeweibel	4'200.00		4'200		4'050.00	
3010.09 Erstattung von Lohn des Verwaltungspersonals	2'949.45-		0		0.00	
3030.00 Temporäre Arbeitskräfte Erl. Infolge Entlastung durch die beschlossene neue Projektkoordinationsstelle seit 2023/24 waren seit Herbst 2024 keine temporären Arbeitskräfte mehr nötig.	0.00		18'260		7'571.50	
3050.00 AG-Beiträge AHV/IV/EO/ALV, VK	17'513.00		18'060		18'777.25	
3052.00 AG-Beiträge an Pensionskassen	31'136.30		33'170		32'032.20	
3053.00 AG-Beiträge an Unfallversich.	4'172.70		4'570		4'404.35	
3054.00 AG-Beiträge Fam.-Ausgleichsk.	3'912.80		4'035		4'195.05	
3055.00 AG-Beiträge Krankentaggeldver.	1'807.10		1'990		1'918.20	
3055.09 Erstatt. v. Krankentagg.-Vers. Ueberschussbeteiligung	0.00		0		163.05-	
3090.00 Aus- u. Weiterbildung Personal Erl. Verschiedene zusätzliche Kurse wegen Anpassung von Vorschriften und Gesetzen mussten besucht werden, z. B. Ausbildungswesen. Weiter wurden Plattformen für die Lernenden infolge der KV-Reform überarbeitet sowie ausgebaut und durch die Verbände wird die Attraktivität des Berufes gesteigert, resp. die künftigen Lernenden sollen für eine intensivere Gewinnung besser und kreativer angesprochen werden können.	1'186.50		500		14'227.49	

Erfolgsrechnung

Gemeinde Lupfig
Buchungsperiode 2025

Einwohnergemeinde	Rechnung 2025		Budget 2025		Rechnung 2024	
	Aufwand	Ertrag	Aufwand	Ertrag	Aufwand	Ertrag
3091.00 Personalwerbung	0.00		500		222.70	
3099.00 Übriger Personalaufwand	879.00		1'200		714.48	
	Erl. Ab 2024 findet die Verbuchung der Anlässe Gemeinderat/Personal in Konto 0120.3170.01 statt. Budgetiert wurde dies jedoch noch in den diversen beteiligten Funktionen.					
3100.00 Büromaterial	1'429.07		2'000		1'791.85	
3102.00 Drucksachen, Publikationen	0.00		1'100		91.50	
3103.00 Fachliteratur, Zeitschriften	649.80		600		599.00	
3110.00 Büromöbel und -geräte	0.00		1'000		464.30	
3130.00 Frankaturen	2'281.86		2'000		2'212.83	
3130.02 Gebühren für Amtshandlungen	2'550.00		2'500		2'606.20	
3130.03 Mitglieder- + Verbandsbeiträge	840.00		840		840.00	
1 Schweiz. Gde.-Verband	0.00		840		0.00	
3130.04 Porto Mitteilungsblätter	0.00		0		368.50	
3132.00 Honorare externe Stellen	4'688.40		7'600		1'458.15	
1 Jährl. Archivierung (Langzeit)	0.00		5'000		0.00	
3 Aktenentsorgung/-Vernichtung	0.00		800		0.00	
5 Inventarisierung	0.00		1'500		0.00	
10 Diverses	0.00		300		0.00	
3134.00 Sachversicherungsprämien	2'504.70		2'450		2'400.10	
3137.00 Steuern und Abgaben	290.85		290		286.25	
3150.00 Unterhalt Büromöbel + -geräte	191.89		300		116.71	
3161.00 Miet-/Benütz.-Kosten Kopierer	9'568.90		9'500		8'708.65	
3170.00 Reisekosten und Spesen	925.15		800		866.65	
3199.00 Übriger Betriebsaufwand	380.00		1'500		100.00	
3636.00 Beitrag an Verband Aarg. Gemeindeschreiber	100.00		100		100.00	
3636.01 Beitrag an Gemeindeschreiber- verein des Bezirks Brugg	100.00		100		100.00	
4210.00 Gebühren für Amtshandlungen		9'395.60		9'000		10'294.30
4260.00 Rückerstattungen Dritter		979.20		2'000		649.70
4451.00 Erträge aus Beteiligungen VV		390.00		0		300.00
	Erl. Seit 2022 scheint es, nach 20 Jahren nun regelmässig durch die Publis an ihre Aktionärsgemeinden eine Dividende zu geben.					
4612.00 Verwaltungskostenentsch. vom Waldhaus der Ortsbürgergde.		1'550.00		1'550		1'500.00
0222 Bauverwaltung	542'548.02	530'657.25	438'415	332'500	465'430.61	383'757.75
3102.00 Drucksachen, Publikationen	8'323.00		11'000		6'890.80	
3132.00 Honorare externe Stellen	43'827.67		10'000		31'776.46	
	Erl. Die Aufwendungen werden den Bauherren, sofern möglich, in der Baubewilligung in den Verfahrenskosten über Konto 4210.00 weiterverrechnet. Infolge einer Vakanz bei der Regionalen Bauverwaltung Eigenamt musste die Gemeinde Lupfig das Mandat für Tiefbauten bereits seit einiger Zeit vorübergehend an ein externes Büro vergeben.					

Erfolgsrechnung

Gemeinde Lupfig
Buchungsperiode 2025

Einwohnergemeinde	Rechnung 2025		Budget 2025		Rechnung 2024	
	Aufwand	Ertrag	Aufwand	Ertrag	Aufwand	Ertrag
3170.00 Reisekosten und Spesen	0.00		300		0.00	
3612.00 Beitrag an Regionale Bauverwaltung Eigenamt	467'878.95		417'115		426'763.35	
Erl.	Die Betriebsrechnung der Regionalen Bauverwaltung Eigenamt schloss netto um CHF 92'574 höher (Vorjahr +CHF 256'298; Vor-Vorjahr CHF 236'350) ab als budgetiert. Hauptsächlich ist die massive Abweichung auf höheren Personalaufwand und die höhere externe Vergabe von Baugesuchen (infolge zu wenig Ressourcen wegen mehreren Vakanzen) zurückzuführen, jedoch nochmals geringer als im Vorjahr. Für Lupfig hat sich der Verteilschlüssel gegenüber dem Vorjahr erhöht (2025: 47.14 %, 2024: 41.99 %; bis 2023 war Birrhard dabei: 41.13 %, 2022: 40.55 %, 2021: 41.23 %, 2020: 40.89 %, 2019: 40.6 %, 2018: 38.17 %). Wir hatten Einwohnerzuwachs. Die Leistungsstunden sind gestiegen (Industriebauten). Infolge Vakanz beim Tiefbaupersonal, sowie Vorantreibung und Beständigkeit der Projektentwicklung, waren dafür Aufträge bereits seit 2022 durch uns zusätzlich separat vergeben worden (Konto 3132.00). Bei der Budgetierung wird jeweils der letzte def. Verteilschlüssel (2023) eingesetzt. Der Verteilschlüssel des Nettoaufwandes ist jedoch mit neuem Vertrag seit 2024 5 % Sockelbeitrag und 95 % nach Leistungsstunden (bis 2023: 20 % nach Einwohnerzahl und 80 % nach Leistungsaufwand). 2024 hatte Birr verhältnismässig einiges höhere Stunden als wir, wodurch proportional der Anteil an Gemeinkosten für sie höher war und diesmal weil das Verhältnis tiefer und ausgeglichener ist, verschiebt sich das auf uns. Dies zeichnet sich dadurch mit einem höheren Beitrag ab.					
3612.90 Leistung. IKA Werkhof Birrfeld	22'518.40		0		0.00	
Erl.	Leistungserfüllungen bei Dritten werden an die Pflichtigen verrechnet und in Konto 4210.00 als Ertrag gebucht.					
4210.00 Gebühren für Amtshandlungen		527'972.25		330'000		381'607.75
Erl.	Seit 2022 gilt das neue Baugebührenreglement. Einige grössere bewilligte Industriebauten liefern danach sowie die Sanierung Unterdorfstrasse im Dorfteil Scherz.					
4270.00 Bussen		2'685.00		2'500		2'150.00
0223 Informatik	185'301.59		203'483		155'523.49	
3113.00 Hardware	4'152.20		4'000		1'524.60	
3130.00 Dienstleistungen Dritter	4'670.04		5'500		4'665.38	
1 Swisscom: Busin. Intern. Serv.	0.00		4'756		0.00	
2 Card Term.-Spesen (World.+EFT)	0.00		500		0.00	
3 E-Bill-Spesen (E-Payment)	0.00		50		16.16-	
4 Payrex / Fit4Digital + eUmzug	0.00		50		4.15-	
7 Twint Gde.-Verw.: Einsatz man.	0.00		80		0.00	
99 Diverses, Unvorhergeseh., Rund.	0.00		64		0.00	
3132.00 Honorare externe Stellen	19'001.71		17'500		11'144.15	
1 Beitrag E-Government (AG GAV)	0.00		1'200		0.00	
2 Fit4Digital - Projektbeitrag	0.00		8'500		0.00	
4 Umstellung Telefonie	0.00		7'000		0.00	
9 Diverses, Unvorhergesehenes	0.00		800		0.00	
3133.00 Nutzungsgebühr Software	4'390.20		4'400		4'384.20	
2 Webpage Lizenzen., Hosting + Immodul	0.00		4'030		0.00	
3 Webpage Domainabo	0.00		40		0.00	
6 Gebühr Webpage Gemeinden-AG	0.00		300		0.00	
9 Diverses	0.00		15		0.00	
10 Web-Hosting Scherz.ch	0.00		15		0.00	
3134.00 Sachversicherungsprämien	1'106.53		1'110		1'106.53	
3137.00 Steuern und Abgaben	230.00		323		322.50	
3162.00 Raten für operatives Leasing (Fullservice Hardware)	40'890.56		37'500		37'475.23	
Erl.						

Erfolgsrechnung

Gemeinde Lupfig
Buchungsperiode 2025

Einwohnergemeinde

	Rechnung 2025		Budget 2025		Rechnung 2024	
	Aufwand	Ertrag	Aufwand	Ertrag	Aufwand	Ertrag
Die Lizenzen von Microsoft haben ziemlich aufgeschlagen. Infolge Umstellung auf die Teams-Telefonie im Gemeindehaus mussten diese gleichzeitig aktualisiert und mit der Telefoniemöglichkeit ausgestattet werden.						
3169.00 Nutzungsgebühren Software	62'053.70		83'000		49'399.15	
Erl. Für die neue Geschäftsverwaltung konnte ein wesentlich günstigeres Produkt ausgewählt werden.						
1 HiSoft (zusammengefasst)	0.00		31'370		0.00	
2 Datenmanagementsystem (DMS)	0.00		6'920		0.00	
3 Sitzungsdienst	0.00		5'530		0.00	
6 E-SchKG (Collecta)	0.00		1'970		0.00	
7 Ratsinformationssystem (RIS)	0.00		1'025		0.00	
8 KLIB (Diartis AG)	0.00		3'115		0.00	
9 Diverses, Unvorhergesehenes	0.00		1'455		0.00	
10 Reservationssystem Wartung Schnittstelle	0.00		285		0.00	
11 Teams Phone Standard	0.00		1'130		0.00	
16 eSchKG - Wartung Verbund	0.00		200		0.00	
20 Projekt-/Einricht. GEVER	0.00		30'000		0.00	
3611.00 Service-Lös. Steuerbezug STAG	10'952.85		11'000		9'327.35	
3611.01 Betriebskosten VERANA	30'814.30		32'000		29'342.30	
3611.03 Betriebskosten Internetzugang KOMKA	340.10		350		335.50	
3611.12 Beitrag an Kanton VERANA3.5 (Informatikproj. Steuern)	6'699.40		6'800		6'496.60	
0290 Verwaltungsliegenschaften, übriges	201'330.01	33'480.00	213'036	39'099	154'798.47	32'765.85
3010.00 Löhne des Reinigungs- und Betriebspersonals	28'421.80		28'400		28'124.85	
3050.00 AG-Beiträge AHV/IV/EO/ALV, VK	1'844.05		1'840		1'825.20	
3052.00 AG-Beiträge an Pensionskassen	3'870.60		3'840		3'844.20	
3053.00 AG-Beiträge an Unfallversich.	429.80		430		424.60	
3054.00 AG-Beiträge Fam.-Ausgleichsk.	412.20		410		407.60	
3055.00 AG-Beiträge Krankentaggeldver.	187.30		185		185.30	
3055.09 Erstatt. v. Krankentagg.-Vers. Überschussbeteiligung	0.00		0		16.45-	
3099.00 Übriger Personalaufwand	0.00		40		0.00	
3101.00 Betriebs-, Verbrauchsmaterial	1'674.65		2'000		1'143.25	
3111.00 Anschaffung Maschinen, Geräte	0.00		0		7'183.95	
3120.00 Ver- und Entsorgung	23'017.95		21'400		22'821.20	
1 IBB	9'806.95		10'000		9'152.00	
2 Wärmebezug Nahwärmeverbund	9'470.80		7'000		9'781.90	

Erfolgsrechnung

Gemeinde Lupfig
Buchungsperiode 2025

Einwohnergemeinde	Rechnung 2025		Budget 2025		Rechnung 2024	
	Aufwand	Ertrag	Aufwand	Ertrag	Aufwand	Ertrag
Erl. Um Schäden zu vermeiden wurde die ehemalige Zivilschutzanlage stärker beheizt als durch die Zivilschutzorganisation Brugg Region. Ausserdem sind die Wärmekosten teuerungsbedingt gestiegen und das Gemeindehaus bezog mehr Wärme.						
4 Wasser/Abwasser/Kehricht	3'730.20		4'300		3'887.30	
5 Diverses	10.00		100		0.00	
3130.00 Dienstleistungen Dritter	480.60		480		517.20	
3132.00 Honorare externe Berater	1'243.15		0		1'595.55	
Erl. Expertise zur Wirtschaftlichkeit nach der Machbarkeitsstudie betr. Areal Liegenschaft Schulgasse 6						
3134.00 Sachversicherungsprämien	3'518.60		4'800		3'413.89	
3144.00 Unterhalt Hochbauten	77'098.46		92'500		18'048.93	
Erl. Der Ersatz des Lifts war deutlich kostengünstiger.						
1 Standard inkl. Abos	0.00		6'570		0.00	
2 Diverses, Unvorhergesehenes	0.00		3'430		0.00	
5 Ers. Beleuchtung + Malen im Treppenhaus des Gde.-Hauses	0.00		8'000		0.00	
7 Enthärteranlage Gde.-Haus	0.00		4'500		0.00	
15 Ersatz Lift Gemeindehaus	0.00		70'000		0.00	
3169.00 Nutzungsgebühren Software	503.30		550		503.30	
3300.30 Planmässige Abschreibungen Sachanlagen	2'445.85		2'446		2'445.90	
1 Ansch. Holzschn.-Heiz. G.-Haus Abschr. ab 2002 bis 2041	2'445.85		2'446		2'445.90	
3300.40 Planmässige Abschreibungen Hochbauten allg. Haushalt	35'624.85		35'715		34'658.40	
2 Kauf EFH Friedhofweg 6 Abschr. 1998 bis 2032	4'712.60		4'713		4'712.60	
3 Umb. Gde.-Haus/Einricht. EG Abschr. ab 2019 - 2028	13'385.25		13'385		13'385.20	
4 Umb. Gde.-Haus/Eintr. 2. Et. Abschr. ab 2020 bis 2029	16'560.60		16'560		16'560.60	
5 Erneu. Schliessan. Verw.-Lieg. Abschr. ab 2025 bis 2039	966.40		1'057		0.00	
3612.90 Leistung. IKA Werkhof Birrfeld	20'556.85		18'000		27'671.60	
4240.00 Benützungsgebühren		1'365.00		500		400.00
Erl. Vermehrte Belegungen des Giebelzimmers im Gemeindehaus						
4250.00 Verkäufe		0.00		0		880.00
4260.00 Rückerstattungen Dritter		3'600.00		3'600		2'230.00
4290.00 Übrige Entgelte		1'915.00		0		0.00
Erl. Div. Durchleitungsrechtsentschädigungen für 25 Jahre durch die Swissgrid AG						
4470.00 Pacht- u. Mietzinse Liegensch.		26'600.00		27'999		21'900.00
1 Friedhofweg-Spielgruppe Bärlü		0.00		6'600		0.00
6 Zivilschutzanlage Breite		0.00		6'000		0.00
10 Schulgasse 6		0.00		1'200		0.00
15 Schulgasse 1 (ex. Bauamtsteil)		0.00		13'800		0.00

Erfolgsrechnung

Gemeinde Lupfig
Buchungsperiode 2025

Einwohnergemeinde	Rechnung 2025		Budget 2025		Rechnung 2024	
	Aufwand	Ertrag	Aufwand	Ertrag	Aufwand	Ertrag
20 Pachtzins		0.00		399		0.00
4610.00 Entschädig. Einquartierungen		0.00		7'000		7'355.85
Erl. Infolge baulichen Anpassungen wurde die Bereitschaftsanlage für das Militär in diesem Jahr nicht zur Verfügung gestellt.						
0291 Liegenschaft VV Spycherweg 6	39'412.71	132'220.45	48'549	131'100	42'230.06	128'647.55
3010.00 Löhne des Reinigungs- und Betriebspersonals	3'600.00		3'600		3'600.00	
3050.00 AG-Beiträge AHV/IV/EO/ALV, VK	233.40		235		233.40	
3053.00 AG-Beiträge an Unfallversich.	6.00		8		6.00	
3054.00 AG-Beiträge Fam.-Ausgleichsk.	52.20		52		52.20	
3101.00 Betriebs-, Verbrauchsmaterial	30.00		500		485.76	
3120.00 Ver- und Entsorgung	20'456.20		17'700		17'618.60	
1 IBB	4'752.25		4'000		4'299.20	
2 Wärmebezug Nahwärmeverbund	12'895.45		11'000		11'089.60	
Erl. Die Wärmekosten sind teuerungsbedingt gestiegen und alle Wohnungen waren ständig belegt und bezogen mehr Wärme.						
3 Wasser/Abwasser/Kehricht	2'808.50		2'700		2'229.80	
3130.00 Dienstleistungen Dritter	0.00		0		200.25	
3134.00 Sachversicherungsprämien	1'597.47		2'400		1'598.26	
3144.00 Unterhalt Hochbauten	7'898.94		19'500		13'250.19	
1 Wiederkehrend/Standard/Abos	0.00		6'950		0.00	
9 Diverses Unvorhergesehenes	0.00		2'550		0.00	
11 Fugensanierung Platz Sodbrunn.	0.00		10'000		0.00	
Erl. Dieser Platz läuft über Konto 3290.3612.90.						
3300.30 Planmässige Abschreibungen Sachanlagen	1'534.15		1'534		1'534.15	
1 Ansch. Holzschn.-Heiz. FW-Lok. Abschr. ab 2002 bis 2041	1'534.15		1'534		1'534.15	
3612.00 Verwaltungskostenentschädigung	710.00		620		630.00	
3612.90 Leistung. IKA Werkhof Birrfeld	3'294.35		2'400		3'021.25	
4260.00 Rückerstattungen, Nebenkosten		30'220.45		27'500		27'447.55
Erl. Zunahme der Kosten insbesondere verbrauchsbedingt der Heizung, aber auch Strom und Wasser/Abwasser.						
4470.00 Mieten Wohnteil, Tiefgarage		69'080.00		70'680		68'280.00
4470.01 Miete Feuerwehrlokal		32'920.00		32'920		32'920.00

Erfolgsrechnung

Gemeinde Lupfig
Buchungsperiode 2025

Einwohnergemeinde	Rechnung 2025		Budget 2025		Rechnung 2024		
	Aufwand	Ertrag	Aufwand	Ertrag	Aufwand	Ertrag	
1	ÖFFENTLICHE ORDNUNG UND SICHERHEIT, VERTEIDIGUNG	1'062'586.66	276'206.46	1'081'789	291'190	966'435.81	357'731.83
11	Öffentliche Sicherheit	263'135.75	72'265.15	261'562	100'000	230'284.25	157'974.80
1110	Polizei	263'135.75	72'265.15	261'562	100'000	230'284.25	157'974.80
3130.00	Sicherheitsdienst	14'399.55		15'000		5'621.40	
3181.00	Tatsächl. Forderungsverluste	500.00		0		0.00	
3611.00	Beitrag an Fachstelle E-Gov. Aargau für Fundservice	219.35		242		213.35	
3612.00	Beitrag an Reg.-Polizei Brugg	247'422.75		245'820		224'449.50	
3636.00	Beitr. an priv. Organisationen z. B. Findeltiere (Fundbüro)	594.10		500		0.00	
4210.00	Gebühren für Amtshandlungen		200.00		0		200.00
4270.00	Bussen		72'065.15		100'000		76'054.80
	Erl. Die Bussen erreichen das Budget nicht. Die Höhe ist tiefer als der Durchschnitt von 2022 + 2023. Der Budgetbetrag war optimistisch vom Rekordjahr 2020 abgeleitet worden, jedoch bereits leicht nach unten korrigiert.						
4612.00	Entschädigungen von Gemeinden Ant. Spez.-Finanz. REPOL Brugg		0.00		0		81'720.00
14	Allgemeines Rechtswesen	439'660.02	48'798.70	462'730	45'700	416'293.18	50'445.90
1400	Allgemeines Rechtswesen	303'462.85	9'320.00	319'060	10'100	275'628.95	7'240.00
3612.00	Beitrag an Reg. Zivilstandsamt	13'644.85		11'725		10'197.40	
	Erl. Der Gebührenertrag war deutlich tiefer. Daher waren die Nettoaufwendungen für die Beitragsabrechnung einiges höher.						
3612.01	Beitr. an Gde.-Verband Soz. DL Kindes- und Erw.-Schutzdienst	289'818.00		307'335		265'431.55	
	Erl. Gegenüber 2023 beinhaltet die Schlussabrechnung 2024 4 Fälle weniger.						
4210.03	Gebühren für Einbürgerungen oder Entlassungen		6'200.00		9'000		4'800.00
4210.04	Gebühren für Gastgewerbe		2'720.00		500		640.00
	Erl. Verschiedene kleine Anlässe und als Grossanlass fand das Argoviafest statt.						
4210.05	Gebühren für Amtshandlungen		200.00		0		0.00
4270.00	Bussen		200.00		0		0.00

Erfolgsrechnung

Gemeinde Lupfig
Buchungsperiode 2025

Einwohnergemeinde	Rechnung 2025		Budget 2025		Rechnung 2024	
	Aufwand	Ertrag	Aufwand	Ertrag	Aufwand	Ertrag
4611.00 Erhebungsberichte erleichterte Einbürgerung Erl. Es gab diesmal keine Erhebungsberichte.		0.00		600		1'800.00
1401 Einwohnerdienste	136'197.17	39'478.70	143'670	35'600	140'664.23	43'205.90
3010.00 Löhne des Verwaltungspersonals Erl. Anpassungen beim Verteilschlüssel gab es nach einem Personalwechsel bereits bei der Rechnung 2024. Ausserdem entfällt daraus für temporäres Personal der Aufwand in Konto 3030.00.	90'289.40		80'600		82'737.10	
3010.09 Erstattung von Lohn des Verwaltungspersonals	163.85-		0		0.00	
3030.00 Temporäre Arbeitskräfte Erl. Infolge Entlastung durch die beschlossene neue Projektkoordinationsstelle seit 2023/24 waren seit Herbst 2024 keine temporären Arbeitskräfte mehr nötig.	0.00		18'260		7'571.50	
3050.00 AG-Beiträge AHV/IV/EO/ALV, VK	5'527.40		6'070		5'771.20	
3052.00 AG-Beiträge an Pensionskassen	10'061.10		9'120		9'234.30	
3053.00 AG-Beiträge an Unfallversich.	1'367.40		1'495		1'363.95	
3054.00 AG-Beiträge Fam.-Ausgleichsk.	1'234.55		1'355		1'288.85	
3055.00 AG-Beiträge Krankentaggeldver.	586.85		650		596.00	
3055.09 Erstatt. v. Krankentagg.-Vers. Überschussbeteiligung	0.00		0		68.62-	
3090.00 Aus- u. Weiterbildung Personal	317.30		100		390.27	
3091.00 Personalwerbung	0.00		80		74.24	
3099.00 Übriger Personalaufwand Erl. Ab 2024 findet die Verbuchung der Anlässe Gemeinderat/Personal in Konto 0120.3170.01 statt. Budgetiert wurde dies jedoch noch in den diversen beteiligten Funktionen.	333.41		800		238.16	
3100.00 Büromaterial	462.10		800		1'245.91	
3130.00 Dienstleistungen Dritter	866.71		1'200		770.98	
3134.00 Sachversicherungsprämien	28.43		30		28.43	
3150.00 Unterhalt Büromöbel u. -Geräte	72.79		150		38.91	
3170.00 Reisekosten und Spesen	79.20		70		49.50	
3601.00 Ertragsanteile an Passamt für Identitätskarten	5'555.00		6'000		5'011.50	
3601.01 Ertragsanteile an Amt für Migration und Integration	18'937.25		16'000		23'685.90	
3631.00 Beiträge an den Kanton Kosten eUmzug	442.13		690		436.15	
3636.00 Beitrag an Verband Aarg. Einwohnerkontrollen	200.00		200		200.00	
4210.00 Gebühren für Identitätskarten		8'610.00		9'500		8'015.00
4210.01 Gebühren für Migration und Integration		24'365.70		20'000		28'424.70

Erfolgsrechnung

Gemeinde Lupfig
Buchungsperiode 2025

Einwohnergemeinde		Rechnung 2025		Budget 2025		Rechnung 2024	
		Aufwand	Ertrag	Aufwand	Ertrag	Aufwand	Ertrag
4210.02	Uebr. Gebühren der Einwohnerk.		6'503.00		6'000		6'436.20
4270.00	Bussen		0.00		100		330.00
15	Feuerwehr	267'714.69	111'447.15	256'319	98'900	232'582.13	100'905.85
1500	Feuerwehr	267'714.69	111'447.15	256'319	98'900	232'582.13	100'905.85
3181.00	Tatsächl. Forderungsverluste	1'671.70		1'300		1'888.90	
3181.09	Eingang abgeschr. Forderungen	21.30-		100-		17.40-	
3612.00	Anteil an Regionale Feuerwehr Eigenamt (Gemeindeverband)	162'739.54		152'000		138'166.43	
<p>Erl. Die Beitragszahlungen der Gemeinden sind gegenüber dem Budget höher ausgefallen als vorgesehen (+ 23'631.35). Der Nettoaufwand vor Subvention beträgt pro Einwohnerin CHF 41.63. Der Unterschied ist einerseits beim Aufwand für Anschaffungen sicherheitsrelevanter Optimierungen bei der Einrichtung des neuen TLF, ungeplante Fahrzeug- und Maschinenreparaturen, zusätzlich neu Kleiderreinigungskosten sowie andererseits bei weniger Ertrag für Einsätze und der Änderung bei den Subventionen infolge dem neuen Kleidermietmodell zu finden.</p>							
3612.01	Hydrantenentschädigung an Wasserwerk Lupfig	82'800.00		82'800		82'400.00	
3660.20	Planmässige Abschreibung In- vestitionsbeiträge	20'524.75		20'319		10'144.20	
1	Beitr. TLF FW Eigenamt Abschr. ab 2018 bis 2037	6'529.40		6'530		6'529.45	
2	Beitr. VK-Fahrz. FW Eigenamt Abschr. ab 2024 bis 2043	2'255.60		2'256		2'255.60	
3	Beitr. AS-Fahrz. FW Eigenamt Abschr. ab 2025 bis 2044	2'909.65		3'226		0.00	
4	Beitr. PI-Fahrz. FW Eigenamt Abschr. ab 2025 bis 2049	7'471.00		6'948		0.00	
901	Beitr. TLF FW Eigenamt Abschr. 2018 bis 2037	1'359.10		1'359		1'359.15	
4200.00	Feuerwehrpflicht-Ersatzabgaben auf Eink.- und Vermög.-Steuern		81'551.25		79'900		76'267.35
4200.01	Feuerwehrpflicht-Ersatzabgaben auf Quellensteuern		29'895.90		19'000		24'638.50
<p>Erl. Die Quellensteuern sind nicht einfach budgetierbar und wir können uns auf Durchschnittswerte der Vorjahre abstützen. Schlussendlich vereinnahmen wir was die Abteilung Quellensteuern des Kantonalen Steueramtes abliefern, welche bis 2024 sehr in Verzug war. In den Vorjahren lagen wir oft unter dem Budget.</p>							
16	Verteidigung	92'076.20	43'695.46	101'178	46'590	87'276.25	48'405.28
1610	Militärische Verteidigung	13'241.00	20'276.61	13'125	15'740	5'680.90	20'192.48
3134.00	Sachversicherungsprämien	34.50		30		27.50	

Erfolgsrechnung

Gemeinde Lupfig
Buchungsperiode 2025

Einwohnergemeinde	Rechnung 2025		Budget 2025		Rechnung 2024	
	Aufwand	Ertrag	Aufwand	Ertrag	Aufwand	Ertrag
3300.40 Planmässige Abschreibungen Hochbauten allg. Haushalt	5'295.00		5'295		5'295.00	
901 Sanierung Schützenhaus Abschr. ab 1997 bis 2031	5'295.00		5'295		5'295.00	
3300.60 Planmässige Abschreibungen Sachanlagen allg. Haushalt	7'311.50		7'200		0.00	
1 Erneu. Trefferanzeige Schützen Abschr. ab 2025 bis 2039	7'311.50		7'200		0.00	
3612.02 Beitrag an ehemalige Schiess- anlage Birr	0.00		0		58.40	
3636.00 Beitrag Schützengesellschaft	600.00		600		300.00	
4612.00 Anteil Entschädigung von Reg. Schiessanlage Scherz		20'276.61		15'740		20'192.48
Erl. Siehe Erläuterung zu Konto 1616.3612.00.						
1616 Regionale Schiessanlage	21'669.50	21'669.50	21'040	21'040	21'151.50	21'151.50
3134.00 Sachversicherungsprämien	1'392.89		800		959.02	
Erl. Die neue Trefferanzeige löst höhere Versicherungsprämien aus.						
3144.00 U'halt Hochbauten Schiessstand	0.00		4'500		0.00	
Erl. Die Wartungsgebühr für die 2024 erneuerte Trefferanlage fällt erst nach Garantieablauf an.						
3612.00 Entschädig. an Gde. Lupfig Ant. Ueberschuss Schützenhaus	20'276.61		15'740		20'192.48	
Erl. Infolge der neuen Vereinbarung mit der Stadt Brugg (Ausstieg) ab 2023 verbleibt nun alles somit in Lupfig und finanziert den Betrieb in der Funktion 1616 sowie Abschreibungskosten (Konto 1610.3300.40). Die Wartungsgebühren für die neue Trefferanzeige fallen erst nach der Garantie an und schmälern den Ertrag ab dann.						
4612.00 Entschädig. von Gde. Habsburg		2'051.55		2'040		2'075.35
4612.01 Entschädig. von Gde. Birr		19'617.95		19'000		19'076.15
1620 Zivilschutz	57'165.70	1'749.35	67'013	9'810	60'443.85	7'061.30
3151.00 Unterhalt Sirenenanlage	324.30		325		324.30	
3612.01 Anteil an Reg. Zivilschutzorg.	48'026.15		58'380		51'873.60	
Erl. Tiefere Personal- und Sachaufwendungen sowie Mehrerträge inkl. neu Ersatzbeiträge direkt von Kanton an die ZSO führen zu einem tieferen Nettoaufwand für die def. Beitragsabrechnung. Teilweise wurden Aufwendungen nicht realisiert, da ein weiterer Zusammenschluss in Diskussion ist.						
3612.02 Anteil an Reg. Führungsorgan	5'700.30		5'550		5'006.30	
Erl. Verschiedene Bereinigungen haben sich ergeben, da die Zivilschutzstelle seit August 2024 an die ZSO Baden ausgelagert ist. Sekretariatsarbeiten für RFO werden nun durch die Stadtkanzlei erbracht und hier etwas höher belastet. Die Sitzungsgelder des Lenkungsausschusses waren früher bei der ZSO und gehören auch hier hin. Daher ist der Beitrag um 3 Rappen höher also erwartet.						
3612.90 Leistung. IKA Werkhof Birrfeld	357.15		0		481.80	
3660.20 Planmässige Abschreibung In- vestitionsbeiträge	2'757.80		2'758		2'757.85	
1 Beitr. SanHist G-Haus Windisch Abschr. 1997 bis 2031	1'520.10		1'520		1'520.15	
901 Beitr. SanHist G-Haus Windisch Abschr. von 1997 bis 2031	1'237.70		1'238		1'237.70	

Erfolgsrechnung

Gemeinde Lupfig
Buchungsperiode 2025

Einwohnergemeinde	Rechnung 2025		Budget 2025		Rechnung 2024	
	Aufwand	Ertrag	Aufwand	Ertrag	Aufwand	Ertrag
4501.00 Entnahmen aus Fonds Ersatz- abgaben Schutzraumbauten Erl. Es können weniger Ersatzbeiträge aus dem Fonds geltend gemacht werden.		1'049.35		9'110		6'361.30
4610.00 Entschädigungen vom Bund		700.00		700		700.00
2 BILDUNG	5'363'120.04	623'599.50	5'488'303	597'516	5'157'757.90	686'753.76
21 Obligatorische Schule	4'921'111.54	613'409.50	5'011'393	579'216	4'721'395.00	671'048.76
2110 Kindergarten	301'663.93		296'759		211'809.86	
3104.00 Lehrmittel Erl. Die Anzahl KindergärtlerInnen hat auf das Schuljahr 2025/26 stark zugenommen (von 66 auf 87!). Es fällt daher mehr Verbrauchsmaterial an. Kurzfristig musste 1 weitere Kindergartenabteilung daher organisiert werden. Dies ist in der alten Swisscomzentrale am Friedhofweg. Für den Betrieb wurde lediglich das allernötigste bereitgestellt und der Rest wurde ins Budget 2026 hinausgezögert.	28'957.17		15'930		18'414.41	
3113.00 Hardware	32.06		0		0.00	
3130.00 Dienstleist. Dritte, Kom.-Geb. Erl. Weiterer Kommunikationsanschluss für die zusätzliche Kindergartenabteilung im Swisscomgebäude	4'025.25		3'300		1'990.65	
3130.01 Transport Kigä Lupfig/Scherz Erl. Ab Schuljahr 2025/26 waren keine Transporte mehr nötig, da infolge erhöhten Kinderzahlen im Ortsteil Lupfig eine neue 4. Kindergartenabteilung eröffnet werden musste und im Ortsteil Scherz nicht mehr untergebracht werden konnten.	16'453.60		37'640		12'450.00	
3134.00 Sachversicherungsprämien	176.00		160		156.00	
3137.00 Steuern und Abgaben	46.00		75		75.90	
3150.00 Unterhalt Mobiliar	0.00		200		0.00	
3169.00 Schwimmbadabos	260.00		300		0.00	
3170.00 Jahresfest, Elternabend, andere Anlässe	1'183.25		2'050		989.70	
3171.02 Kindergartenreise, Exkursionen	1'015.40		1'900		562.00	
3171.03 Projekt-/Spezialwoche	1'481.40		1'664		1'013.30	
3171.05 Einzelprojekte	388.40		800		0.00	
3612.97 Leistung. IKA Werkhof Birrfeld unentg. Fest-/Materialbenutz.	142.70		0		0.00	
3631.00 Besoldungsanteile an Kanton Erl. Aus der def. Abrechnung 2024 resultierte eine Nachzahlung infolge höheren Pensen.	247'502.70		232'740		176'157.90	
2120 Primarstufe	936'303.05	19'244.92	978'075	20'060	968'732.76	13'622.16
3020.00 Löhne Aufgabenhilfe	2'980.40		3'000		3'065.55	
3049.00 Aemterentschädigungen	5'720.00		12'600		3'125.00	
3050.00 AG-Beiträge AHV/IV/EO/ALV, VK	614.00		1'150		411.80	
3053.00 AG-Beiträge an Unfallversich.	18.20		45		13.35	

Erfolgsrechnung

Gemeinde Lupfig
Buchungsperiode 2025

Einwohnergemeinde	Rechnung 2025		Budget 2025		Rechnung 2024	
	Aufwand	Ertrag	Aufwand	Ertrag	Aufwand	Ertrag
3054.00 AG-Beiträge Fam.-Ausgleichsk.	137.15		260		92.05	
3055.00 AG-Beiträge Krankentaggeldver.	0.25		0		0.55	
3090.00 Aus- u. Weiterbildung Personal	0.00		1'000		0.00	
3103.00 Fachliteratur, Zeitschriften	1'266.72		585		840.90	
3104.00 Lehrmittel, Schulmaterial	50'137.45		41'955		50'214.95	
Erl.	Der Aufwand liegt etwa wie im Vorjahr, jedoch einiges über dem Budget. Einzelne Positionen könnten auch als ins Konto 3111.00 verbuchbar betrachtet werden, wo das Budget nicht ausgeschöpft wurde. Allgemein spielt die Teuerung mit, welche in den letzten 4 Jahren um gut 5 % war. Die Ansätze wurden seit Jahren nie mehr der Teuerung angepasst. Zudem wurde im Budget ein Abzug für Auslagen welche über die Konten 3137 und 3158 in einer Formel nicht aktualisiert und damit müsste der Budget-Betrag bei rund CHF 46'150 liegen.					
3104.01 Schulmaterial Textiles Werken u. Gestalten (TTG)	22'671.99		24'770		20'582.45	
Erl.	Der Nähmaschinenservice wurde leider durch die Schule ungenau unter 3104.01 budgetiert. Daher konnten wir das im verrechneten Betrag von 1'922 nicht am richtigen Ort budgetieren.					
3110.00 Anschaffung Schulmobilen	1'731.22		0		283.95	
Erl.	Das 1:1 Pilotprojekt der 6. Primar von CHF 21'000 wurde durch die Schulverwaltung in Konto 3162.00 ins Budget gestellt. Die Auslösung hat uns nun aufgezeigt, dass das dort falsch ist und nach Kontenplan sowie der Einheit der Materie halber hier und teilweise in Konto 3113.00 verbucht werden muss.					
3111.00 Anschaffung Maschinen, Geräte	9'494.80		3'200		15'150.50	
Erl.	Die Einführung der Lerninsel von CHF 6'000 wurde durch die Schulverwaltung in Konto 3631.00 ins Budget gestellt. Die Auslösung hat uns nun aufgezeigt, dass das dort falsch ist und nach Kontenplan sowie der Einheit der Materie halber hier verbucht werden muss.					
3113.00 Anschaff. Hardware, IT-Geräte	22'938.90		3'000		5'836.34	
Erl.	Das 1:1 Pilotprojekt der 6. Primar von CHF 21'000 wurde durch die Schulverwaltung in Konto 3162.00 ins Budget gestellt. Die Auslösung hat uns nun aufgezeigt, dass das dort falsch ist und nach Kontenplan sowie der Einheit der Materie halber hier und teilweise in Konto 3110.00 verbucht werden muss.					
3130.00 Dienstleistungen Dritter	5'773.90		6'000		5'131.15	
3132.00 Honorare ext. Fachleute	4'240.00		0		439.95	
Erl.	Neu gibt es Kosten für externe logopädische Leistungserbringung an bedürftigen SuS, da das Angebot bei unserer Schule infolge mangelnder Lehrperson aktuell nicht bereitgestellt werden kann.					
3134.00 Sachversicherungsprämien	556.00		510		510.00	
3137.00 Steuern und Abgaben	729.30		750		805.10	
3151.00 Unterhalt Apparate, Maschinen	2'158.00		200		1'750.35	
Erl.	Der Nähmaschinenservice wurde leider durch die Schule ungenau unter 3104.01 budgetiert. Daher konnten wir das nicht am richtigen Ort budgetieren.					
3158.00 Unterhalt immaterielle Anlagen Softwarelizenzen	462.60		1'495		1'006.50	
3162.00 Leasing Hardware	133'869.00		144'000		122'907.60	
Erl.	Das 1:1 Pilotprojekt der 6. Primar von CHF 21'000 war durch die Schulverwaltung fälschlicherweise hier ins Budget eingegeben worden. Weil die Geräte jedoch gekauft wurden, muss die Verbuchung über das Konto 3113.00 laufen. Die Anzahl Geräte hat sich beim Leasing seit Schuljahr 2025/26 reduziert und konnten in die Oberstufe (Funktion 2130) verschoben werden. Vorher wurden jedoch 20 Geräte während 1/2 Jahr von der Oberstufe vorübergehend genutzt und hier verrechnet.					
3169.00 Schwimmunterricht	3'180.00		4'500		0.00	
3170.00 Reisekosten und Spesen	0.00		0		38.85	
3170.01 Austr.-Geschenke Abschlusskl.	500.00		500		920.00	
3170.02 Sporttag	624.86		1'000		620.15	
3170.05 Elternabende	157.65		450		124.25	
3171.01 Klassenlager	2'250.00		5'850		3'096.80	
3171.02 Schulreisen und Exkursionen	4'255.95		7'215		3'993.15	
3171.03 Projekt-/Spezialwoche	2'653.14		3'750		2'539.70	
3171.04 Schneesportlagerwoche	31'731.32		33'900		18'250.32	

Erfolgsrechnung

Gemeinde Lupfig
Buchungsperiode 2025

Einwohnergemeinde	Rechnung 2025		Budget 2025		Rechnung 2024	
	Aufwand	Ertrag	Aufwand	Ertrag	Aufwand	Ertrag
3171.05 Theater-/Kinobes., Einzelproj.	8'178.15		10'080		5'412.40	
1 Theater-/Filmvorführungen	0.00		500		0.00	
5 Einzelprojekte Abteilung	0.00		1'080		0.00	
14 SSA-Präv.-Angeb. Medienkompet. Zyklus 1 + 2	0.00		2'500		0.00	
15 SSA-Präv.-Angeb. emot. Intelligenz und gewaltfreier Umgang	0.00		1'000		0.00	
16 Atelierangebote	0.00		5'000		0.00	
3612.00 Schulgelder an and. Gemeinden	37'200.00		33'000		27'000.00	
Erl. Einschulungs- und Kleinklassenbesuch Unterstufe sowie spezielle Situationen, die in Birr unterrichtet werden.						
3631.00 Besoldungsanteile Kanton	577'602.10		631'620		674'419.10	
Erl. Aus der def. Abrechnung 2024 resultierte eine Rückzahlung infolge tieferen Pensen. Im Budget wurden von der Schulverwaltung CHF 6'000 für die Einführung einer Lerninsel eingestellt. Die Auslösung des Konzepts hat jedoch aufgezeigt, dass dies in Konto 3111.00 gemäss Kontenplan zu verbuchen ist.						
3632.00 Besoldungsant. an and. Gden.	2'275.00		1'250		0.00	
Erl. Birr stellte fest, dass sie für das Vorjahr keine Rechnung gestellt haben und deshalb sind 2 Schuljahre enthalten.						
3637.00 Beiträge an private Haushalte	195.00		0		0.00	
Erl. Zur Chancengleichheit gibt es zur Zeit wieder einen Fall wo die Beiträge der Aufgabenhilfe übernommen werden.						
3637.04 Beit. Schnee.-Lager bes. Fälle	0.00		290		0.00	
3910.00 Interne Verrechnung von Dienstleistungen	0.00		150		150.00	
4231.00 Elternbeiträge		1'555.00		2'000		1'560.00
4260.04 Elternbeitr. Schneesportlager		13'920.00		14'500		9'570.00
4630.04 J-&S-Beitrag Schneesportlager		3'769.92		3'560		2'492.16
2130 Oberstufe	1'226'491.90	130'457.50	1'214'913	120'500	1'121'445.10	174'405.00
3049.00 Aemterentschädigungen	800.00		800		600.00	
3050.00 AG-Beiträge AHV/IV/EO/ALV, VK	26.00		30		26.00	
3053.00 AG-Beiträge an Unfallversich.	1.40		3		1.05	
3054.00 AG-Beiträge Fam.-Ausgleichsk.	5.80		8		5.80	
3099.00 Übriger Personalaufwand	226.65		400		120.00	
3104.00 Lehrmittel, Schulmaterial	20'948.19		20'460		16'258.60	
3104.03 Schulmaterial WAH	6'847.30		8'175		5'411.55	
3104.05 Schulmaterial Technisches und Textiles Gestalten (TTG)	1'871.30		11'490		4'004.00	
3110.00 Anschaffung Schulmobilen	0.00		500		118.80	
3111.00 Anschaffung Maschinen, Geräte	5'110.00		0		664.00	
Erl. Infolge Anstieg der SuS-Zahlen mussten Nähmaschinen bei der Primar nach Scherz verschoben werden. Um den Unterricht bei der Oberstufe gewährleisten zu können, mussten neue Maschinen angeschafft werden, da jene verschobenen von der Primar nicht mehr mitbenutzt werden können.						
3113.00 Anschaff. Hardware, IT-Geräte	1'153.46		1'000		57.30	
3130.00 Dienstleistungen Dritter	1'473.02		900		1'247.70	

Erfolgsrechnung

Gemeinde Lupfig
Buchungsperiode 2025

Einwohnergemeinde	Rechnung 2025		Budget 2025		Rechnung 2024	
	Aufwand	Ertrag	Aufwand	Ertrag	Aufwand	Ertrag
Erl. Es gab mehr Dolmetschereinsätze.						
3132.00 Hon. ext. Berater, Fachstellen	2'880.00		0		720.00	
Erl. Übernahme von externer Logopädietherapie, da das Angebot aktuell bei der Schule Lupfig nicht stattfinden kann.						
3134.00 Sachversicherungsprämien	182.00		160		156.00	
3137.00 Steuern und Abgaben	46.00		250		94.85	
3151.00 Unterhalt Apparate, Geräte	0.00		500		0.00	
3162.00 Leasing Hardware	88'313.40		100'000		99'426.00	
Erl. Seit August 2025 hat sich die Anzahl SuS wieder erhöht. Vorher wurden während 1/2 Jahr 20 Geräte an die Primar verschoben, welche ab August wieder zurück kamen.						
3169.00 Schwimmunterricht	1'346.00		1'200		0.00	
3170.00 Projektwoche	1'777.35		3'200		1'345.70	
3170.01 Austr.-Geschenke Abschlusskl.	2'053.98		2'000		682.00	
3170.02 Schulschlussfeier/-Essen	1'534.55		1'000		1'073.75	
Erl. Zur Personalpflege wurde nebst der Schulschlussfeier ein Weihnachtsanlass durchgeführt. Ebenfalls fand aus gleichem Grund ein Anlass des Vorstandes mit FunktionärenInnen statt. Auf 2027 müsste dies neu im Budget auch separat berücksichtigt werden.						
3171.01 Klassenlager	12'067.20		9'490		4'249.10	
Erl. Infolge der höheren SchülerInnenzahl mussten mehr Begleitpersonen beim Lager dabei sein. Es gab daraus auch mehr private Transportkosten. Teuerungsbedingt waren fast alle Preise höher und eine Erhöhung der Ansätze ist womöglich auf das Budget 2027 zu diskutieren. Saisonbedingt werden die Unterkunftskosten ausserdem ebenfalls höher.						
3171.02 Schulreisen und Exkursionen	3'804.45		7'100		5'434.65	
Erl. Es gibt diesmal 2 Abschlussklassen, welche eine Abschlussreise durchführen.						
3171.04 Schneesporthlager	4'850.75		5'800		4'496.40	
3171.05 Theater und Kinobesuche	0.00		500		0.00	
3171.06 Sporttag	193.75		300		100.00	
3612.00 Schulgelder an and. Gemeinden	550'070.50		527'640		534'257.00	
Erl. Die Anzahl SchülerInnen war etwas höher als vorgesehen, vor allem in die Bezirksschule Windisch.						
3612.10 Beitrag an Kreisschule Oberstufe Eigenamt	43'482.95		46'560		44'428.65	
3612.20 Beitrag an Schulsozialarbeit der Gemeinde Birr	26'700.00		26'700		26'700.00	
3631.00 Besoldungsanteile an Kanton	442'800.40		434'667		364'611.20	
Erl. Aus der def. Abrechnung 2024 resultierte eine Nachzahlung infolge Erhöhung des Stellenkontingentes wegen der höheren Anzahl SuS.						
3632.00 Besoldungsant. an and. Gden.	4'737.50		4'080		5'155.00	
3637.00 Beiträge an private Haushalte	1'188.00		0		0.00	
Erl. Transportkosten für das 9. Schuljahr (Berufswahlschule), da es kein Angebot im Umkreis von 5 Km. gibt.						
4260.00 Rückerstattungen Dritter		70.00		500		330.00
4612.00 Schulgelder von and. Gemeinden Betriebskostenanteil		130'387.50		120'000		174'075.00
Erl. Höhere Anzahl SuS als angenommen.						
2140 Musikschulen	157'028.50		165'490		177'016.30	
3612.00 Beitrag an Musikschule Eigenamt (Gde.-Verband)	153'542.50		163'490		174'114.00	

Erfolgsrechnung

Gemeinde Lupfig
Buchungsperiode 2025

Einwohnergemeinde	Rechnung 2025		Budget 2025		Rechnung 2024	
	Aufwand	Ertrag	Aufwand	Ertrag	Aufwand	Ertrag
Erl. Aus Lupfig gibt es (vorübergehend) deutlich weniger Musikschulkonsum. Dies dürfte auf die niedrigere Anzahl SuS zurückzuführen sein. Vermutlich wird sich dies wieder erhöhen, wenn die SuS aus der Primar wieder in die Oberstufe nachgerutscht sind.						
3612.02 Beitrag an Musikschule Eigenamt, besondere Fälle	3'486.00		2'000		2'902.30	
Erl. Die Anzahl berechnete Fälle hat zugenommen.						
2170 Schulliegenschaften	1'922'027.97	431'048.20	1'934'342	407'406	1'798'092.38	456'865.25
3010.00 Löhne des Reinigungs- und Betriebspersonals	325'025.55		327'790		311'544.30	
3010.01 Löhne übr. Betriebspersonal	1'787.60		2'000		1'787.55	
3010.09 Erstattung von Lohn des Betriebspersonals	0.00		0		60.20-	
3049.00 Zulage Dienstbekleidung	200.00		200		200.00	
3050.00 AG-Beiträge AHV/IV/EO/ALV, VK	21'212.25		21'400		20'342.85	
3052.00 AG-Beiträge an Pensionskassen	37'322.40		37'010		36'384.75	
3053.00 AG-Beiträge an Unfallversich.	4'920.85		4'990		4'717.50	
3054.00 AG-Beiträge Fam.-Ausgleichsk.	4'738.80		4'780		4'545.65	
3055.00 AG-Beiträge Krankentaggeldver.	2'145.75		2'165		2'056.05	
3055.09 Erstatt. v. Krankentagg.-Vers. Überschussbeteiligung	0.00		0		227.48-	
3090.00 Aus- u. Weiterbildung Personal	2'289.35		5'000		5'056.85	
1 Standard	0.00		220		0.00	
3 Refresher NIV ABZ-Suisse	0.00		580		0.00	
5 Digit. Lehrmittel Lernende	0.00		700		0.00	
6 Überbetr. Kurs Lernende	0.00		3'500		0.00	
3099.00 Übriger Personalaufwand	0.00		1'800		0.00	
Erl. Ab 2024 findet die Verbuchung der Anlässe Gemeinderat/Personal in Konto 0120.3170.01 statt. Budgetiert wurde dies jedoch noch in den diversen beteiligten Funktionen.						
1 Jahresabschluss-Anlass	0.00		1'200		0.00	
4 Tages-Teamanlass	0.00		600		0.00	
3101.00 Betriebs-, Verbrauchsmaterial	35'866.38		32'000		45'200.12	
Erl. Vermehrt werden Reparaturen selber durchgeführt. Dies reduziert den Aufwand in Konto 3144.00. Auf 2026 konnte dies im Budget erstmals berücksichtigt werden.						
1 Standard, Diverses	0.00		30'500		0.00	
2 Treibstoff Fahrzeug	0.00		400		0.00	
8 Abfallkübel m. Ascher	0.00		1'100		0.00	
3101.01 Verbrauchsmaterial Turnen	1'425.10		2'700		1'314.20	
1 Ortsteil Lupfig	0.00		2'000		0.00	
2 Ortsteil Scherz	0.00		700		0.00	
3106.00 Medizinisches Material	175.30		700		560.30	
3110.00 Büromöbel und -geräte, Schul- mobiliar	67'782.74		69'000		45'943.65	

Erfolgsrechnung

Gemeinde Lupfig
Buchungsperiode 2025

Einwohnergemeinde	Rechnung 2025		Budget 2025		Rechnung 2024	
	Aufwand	Ertrag	Aufwand	Ertrag	Aufwand	Ertrag
1 Diverses, Unvorhergesehenes	0.00		1'175		0.00	
5 Ers. Einricht. 2 Schulzim. LU	0.00		26'000		0.00	
6 Mobiliar Klassenz. Scherz	0.00		26'000		0.00	
8 5 Doppel-Hobelbänke	0.00		13'825		0.00	
10 Entsorgung bei Möbeleratz	0.00		2'000		0.00	
3111.00 Anschaffung Maschinen, Geräte	4'396.83		4'000		43'335.14	
1 Diverses, Unvorhergesehenes	0.00		690		0.00	
5 Akku Rückenstaubsauger	0.00		2'200		0.00	
6 Adapter Drehstrom	0.00		1'110		0.00	
3112.00 Anschaff. pers. Dienstkleider	517.65		200		0.00	
3113.00 Hardware	374.10		0		0.00	
3120.00 Ver- und Entsorgung	167'251.81		180'500		167'009.93	
1 IBB	51'357.95		60'000		57'407.80	
Erl. Die bereits erfolgten ersten Umrüstungen auf LED dürften sich beim Verbrauch bereits abzeichnen.						
2 Wärmebezug Nahwärmever. Breite	66'337.80		65'000		61'639.80	
3 Fernwärme Vogt Daniel	19'707.30		22'000		19'175.10	
4 Wasser/Abwasser/Kehricht	20'767.80		25'000		21'529.80	
5 Heizanl. STWEG U'dorfstrasse Kindergarten Scherz	7'148.51		8'000		7'090.08	
9 Diverses, Entsorgungen klein	1'932.45		500		167.35	
3130.00 Dienstleistungen Dritter	1'093.50		1'200		5'173.45	
3132.00 Honorare externe Fachstellen	40'409.95		40'000		51.90	
3134.00 Sachversicherungsprämien	16'732.93		22'000		16'225.32	
3137.00 Steuern und Abgaben	220.00		220		220.00	
3144.00 Baulicher + betriebl. Unterhalt	273'956.30		318'450		327'627.85	
Erl. Teilweise kostengünstigere Vergaben von grösseren Posten. Es fielen jedoch mit dem Umbau der alten Swisscom-Telefonzentrale in Kindergartenraum auch zusätzliche Planungs- und wichtigsten Realisierungskosten in einer ersten Etappe für den sicheren Betrieb ab August an.						
3 L: Wiederkehrend/Standard/Abos	0.00		50'000		0.00	
13 L: Aula San. 2. Teil; Teppich, Stühle, Schreiner, Malen	0.00		60'000		0.00	
37 L-MZH: Schaukelsitze Prallsch.	0.00		530		0.00	
43 L-CHB Sings. Inst. Klimaanlage	0.00		8'000		0.00	
44 L-CHB: Schmutzschleuse	0.00		5'000		0.00	
45 L-CHB Aula: Storenersatz	0.00		13'350		0.00	
60 L-TEN: LED-Umrüst. Beleuchtung	0.00		124'000		0.00	
999 L+S: Div. Unvorhergeseh./Res.	0.00		35'000		0.00	
1'003S: Wiederkehr./Standard/Abos	0.00		11'500		0.00	
1'025S-FäTh: Schaukels. Prallschutz	0.00		390		0.00	
1'026S-FäTh: Tau mit Manchette	0.00		750		0.00	
1'027S-FäTh: Niedersprungmatte Sup.	0.00		560		0.00	
1'028S-Fä: Schmutzschleuse	0.00		6'000		0.00	
1'029S-Kiga: Enthärtungsanlage	0.00		3'370		0.00	
3144.09 Erstattung Schadenersatz	1'024.40-		4'000-		1'476.90-	

Erfolgsrechnung

Gemeinde Lupfig
Buchungsperiode 2025

Einwohnergemeinde	Rechnung 2025		Budget 2025		Rechnung 2024	
	Aufwand	Ertrag	Aufwand	Ertrag	Aufwand	Ertrag
3150.00 Unterhalt Mobiliar Schulzimmer	370.80		500		0.00	
3151.00 Unterhalt Maschinen, Mobiliar und Fahrzeuge	1'395.13		3'000		0.00	
3160.00 Miete und Pacht Liegenschaften	22'845.10		1'200		1'200.00	
Erl. Für die dringend notwendige 4. Kindergartenabteilung konnte das Swisscomgebäude am Friedhofweg 8 gefunden werden. Ein Mietvertrag wurde abgeschlossen. Es handelt sich um eine dringliche Ausgabe in Anlehnung § 90d Gemeindegesetz und die Finanzkommission wurde informiert sowie die Bevölkerung über das Mitteilungsblatt sowie unter Verschiedenem anlässlich der Sommergemeindeversammlung 2025.						
3161.00 Mieten, Benützungskosten	1'331.77		2'000		1'462.45	
3162.00 Leasing Hardware	2'086.17		2'100		2'209.55	
3169.00 Nutzungsgebühren Software	1'006.65		1'100		1'006.65	
3170.00 Reisekosten und Spesen	0.00		100		0.00	
3190.00 Schadenersatzleistungen	200.00-		0		0.00	
3300.30 Planmässige Abschreibungen Sachanlagen	23'561.00		25'391		15'890.75	
1 Ansch. Holzsch.-Heiz. Schulh. Abschr. ab 2002 - 2041	4'430.80		4'431		4'430.80	
3 Kanalis.-Anschluss Kiga Areal Abschr. ab 2017 bis 2026	11'460.00		11'460		11'459.95	
901 San. Spielplatz Kiga Scherz Abschr. ab 2025 bis 2039	7'670.20		9'500		0.00	
3300.40 Planmässige Abschreibungen Hochbauten allg. Haushalt	743'604.11		748'524		652'832.75	
1 Bau Mehrzweckhalle Breite Abschr. ab 2002 bis 2036	244'656.90		244'657		244'656.90	
2 Bau/Umb. Schulh.Tenna+Felicias Abschr. ab 2011 bis 2045	245'794.35		245'794		245'794.35	
3 Umb. Werkraum SH Chesteberg Abschr. ab 1999 bis 2033	10'608.15		10'608		10'608.15	
4 Renov. Fenster, 1.Et. Chesteb. Abschr. ab 2005 bis 2039	17'508.20		17'508		17'508.20	
5 San. SH Chesteberg, 2. Etappe Abschr. ab 2007 bis 2041	51'000.60		51'001		51'000.60	
6 Ersatzneubau Kindergärten Abschr. ab 2025 bis 2059	70'170.20		75'600		0.00	
Erl. Tiefer, da das Mobiliar separat in Konto 3300.60 Detailbudget 3 mit einer anderen Nutzungsdauer abgeschrieben wird.						
7 Inst. Photovoltaikanlage Kiga Abschr. ab 2025 bis 2044	2'631.85		4'750		0.00	
8 Erneu. Schliessanl. Schullieg. Abschr. ab 2025 bis 2039	10'341.00		8'008		0.00	
9 SH Tenna bau. Anpassungen/Mod. Abschr. ab 2025 bis 2039	7'628.35		7'334		0.00	
903 San./Erw. altes Schulhaus Abschr. ab 2000 bis 2034	25'587.85		25'588		25'587.85	
904 San. Schulhaus Fäälacher Abschr. ab 2002 bis 2036	5'348.40		5'348		5'348.40	

Erfolgsrechnung

Gemeinde Lupfig
Buchungsperiode 2025

Einwohnergemeinde	Rechnung 2025		Budget 2025		Rechnung 2024	
	Aufwand	Ertrag	Aufwand	Ertrag	Aufwand	Ertrag
905 San. Schulanlagen Abschr. ab 2006 bis 2040	33'291.85		33'292		33'291.80	
906 San./Umgestaltung Turnplatz Abschr. ab 2008 bis 2042	1'615.80		1'616		1'615.80	
908 Erne. Wärmeerzeugung Kiga Abschr. ab 2015 bis 2049	1'583.35		1'583		1'583.35	
910 Erne. Wärmeerzeugung Schulh. Abschr. ab 2015 bis 2049	4'510.25		4'510		4'510.30	
911 San. Schulhausküche Abschr. ab 2016 bis 2025	9'173.41		9'173		9'173.45	
913 San. Flachd. Schulh. Fäälacher Abschr. ab 2021 - 2055	2'153.60		2'154		2'153.60	
3300.60 Planmässige Abschreibungen	27'027.70		20'227		20'226.95	
Mobilien Allg. Haushalt						
1 Ers. Regelger. Heiz-/Lüft SH Abschr. ab 2016 bis 2025	8'360.75		8'362		8'361.80	
2 Ers. Beschallungsanlage MZH Abschr. ab 2020 bis 2029	11'865.10		11'865		11'865.15	
3 Ers.-NB Kiga Zwinglistr./Mob. Abschr. ab 2025 bis 2034	6'801.85		0		0.00	
Erl. Siehe Erläuterung zu Konto 3300,40 Detaibudget 6.						
3612.90 Leistung. IKA Werkhof Birrfeld	89'753.80		56'000		65'210.50	
Erl. Die Einsatzstunden haben auch früher beim Bauamt von Jahr zu Jahr variiert. Die Ressourcen waren damals eher knapp. Materialien, Maschinen und andere Drittkosten sind in der Budgetierung noch nicht hier enthalten. Erst auf 2026 konnte dies verbessert, resp. weiter umgesetzt werden. Die zunehmend lädierten Holzschwellen bei der Schul-/Sportanlage mussten immer wieder unterhalten und für den Betrieb gesichert werden.						
3636.00 Beitr. an priv. Organisationen	425.00		95		520.00	
Erl. Der Beitrag an den Schweiz. Fachverband für Betriebsunterhalt wurde bis 2023 über das Bauamt gebucht. Nun müssen wir selber einen Beitrag hier für den Lernenden entrichten.						
4240.00 Benützungsgebühren, Dienstleistungen		20'275.00		6'000		5'733.90
Erl. Es finden wieder vermehrt verschiedene Anlässe und Kurse in Räumen der Liegenschaften der Bildung statt.						
4260.00 Rückerstattungen Dritter		3'063.85		2'000		4'909.20
4260.01 Betriebs-Nebenkosten		29'200.00		22'000		22'000.00
Erl. Seit 2023 sind die Räumlichkeiten im Schulhaus Fäälacher Scherz für die Tagesstrukturen umgebaut und eingerichtet. Die Miete ist nicht mehr inkl. Nebenkosten und daher höher berechnet. Die Nebenkosten werden nun auch für Scherz pauschal separat gebucht.						
1 Bibliothek		0.00		12'000		0.00
2 Tagesstrukturen		0.00		10'000		0.00
4470.00 Miete Bibliothek		24'000.00		24'000		24'000.00
4470.01 Mieten Tagesstrukturen		30'000.00		30'000		30'000.00
1 Ortsteil Lupfig		0.00		18'000		0.00
2 Ortsteil Scherz		0.00		12'000		0.00
4470.02 Mieten v. Musikschule Eigenamt		15'811.00		16'720		14'830.00
4479.00 Übr. Erträge Liegenschaften VV		2'213.35		0		2'342.15
Erl. Rückvergütungskosten für die neue Stromeinspeisung beim Kindergarten Lupfig						
4610.00 Entschädig. Einquartierungen		0.00		2'500		2'678.00
Erl. Infolge baulichen Anpassungen in der Zivilschutzanlage Breite wurde diese für das Militär in diesem Jahr nicht zur Verfügung gestellt.						

Erfolgsrechnung

Gemeinde Lupfig
Buchungsperiode 2025

Einwohnergemeinde	Rechnung 2025		Budget 2025		Rechnung 2024	
	Aufwand	Ertrag	Aufwand	Ertrag	Aufwand	Ertrag
4612.00 Schulgelder von and. Gemeinden Anlagekostenanteil Erl. Höhere Anzahl SuS als angenommen.		130'387.50		120'000		174'075.00
4910.01 Interne Verrechnung von Löhnen Erl. Das aktuelle Brötliexamenkonzept beansprucht die Abwarte weniger.		840.00		4'750		840.00
4920.01 Int. Verrechnung Benützungen Bildungskurse		2'650.00		2'700		2'650.00
4920.02 Int. Verrechnung Benützungen Kulturvereine		5'450.00		5'550		5'450.00
4920.03 Int. Verrechnung Benützungen Sportvereine		146'000.00		149'450		146'000.00
4920.04 Int. Verrechnung Benützungen Seniorenturnen		3'950.00		4'050		3'950.00
4920.05 Int. Verrechnung Benützungen Musik- und Gesangsvereine		14'350.00		14'800		14'350.00
4920.06 Int. Verrechnung Benützungen Jugend		2'700.00		2'750		2'700.00
4920.11 Int. Verrechnung von Fahrzeug		157.50		136		357.00
2190 Schulleitung und -Verwaltung	160'252.41		168'944		155'869.70	
3000.02 Pädagogische Arbeitsgruppe	4'500.00		4'375		4'375.00	
3010.00 Löhne Schulsekretariat	65'171.30		67'030		65'993.20	
3050.00 AG-Beiträge AHV/IV/EO/ALV, VK	4'229.60		4'635		4'292.90	
3052.00 AG-Beiträge an Pensionskassen	7'742.00		9'140		9'114.00	
3053.00 AG-Beiträge an Unfallversich.	992.85		1'030		1'005.35	
3054.00 AG-Beiträge Fam.-Ausgleichsk.	945.20		1'035		959.05	
3055.00 AG-Beiträge Krankentaggeldver.	430.15		440		435.50	
3055.09 Erstatt. v. Krankentagg.-Vers. Überschussbeteiligung	0.00		0		41.31-	
3090.00 Aus- u. Weiterbildung Personal	843.20		1'000		3'230.00	
1 Diverses SL/SV	0.00		1'000		0.00	
3091.00 Personalwerbung	0.00		0		250.00	
3099.00 Übriger Personalaufwand	3'810.10		2'500		5'659.40	
Erl. Die Anpassung an die neuen Schulführungsstrukturen seit 2022 konnte noch nicht vollständig umgesetzt werden und wurde auf das Budget 2026 bereits aktualisierter eingesetzt. Dafür waren die						
1 Geschenke LP, Austritte, Jubil	0.00		1'500		0.00	
3 Generationen im Klassenzimmer	0.00		1'000		0.00	

Erfolgsrechnung

Gemeinde Lupfig
Buchungsperiode 2025

Einwohnergemeinde	Rechnung 2025		Budget 2025		Rechnung 2024	
	Aufwand	Ertrag	Aufwand	Ertrag	Aufwand	Ertrag
3100.00 Büromaterial	1'814.72		1'500		697.87	
3103.00 Fachliteratur, Zeitschriften	0.00		0		48.00	
3113.00 Hardware	91.90		0		0.00	
3130.00 Dienstleistungen Dritter	1'085.35		1'460		1'614.55	
1 Frankaturen, Briefmarken	0.00		500		0.00	
5 Telefongeb. Schulverwaltung	0.00		600		0.00	
7 Beitrag Natelabo Schulleitung	0.00		360		0.00	
3132.00 Honorare ext. Berater, Fachex.	96.20		2'000		400.00	
3134.00 Sachversicherungsprämien	38.29		35		38.29	
3162.00 Leasing Hardware	3'580.95		3'580		3'580.95	
3170.00 Repräsentation, Spesen	6'961.50		8'950		4'581.05	
1 Klausur Schulführung	0.00		500		0.00	
3 Anlässe / Personalpflege	0.00		750		0.00	
4 Neujahrsessen	0.00		3'000		0.00	
5 Teamtag	0.00		3'200		0.00	
8 Schulstartessen	0.00		1'500		0.00	
3631.00 Besoldungsanteil an Kanton	57'409.10		59'724		49'125.90	
3636.00 Beitr. an priv. Organisationen	510.00		510		510.00	
1 VSL AG (Schulleit.-Verband)	0.00		390		390.00	
2 Scaso (Schulsekr.-Verband)	0.00		120		120.00	
2191 Volksschule Sonstiges	149'323.38		179'440		227'481.78	
3000.00 Sitzungsgelder Elternforum	2'000.00		2'000		2'000.25	
3010.00 Löhne des Betriebspersonals	16'704.05		13'560		13'461.85	
Erl. Die Erhebungen von 2023 und 2024 zeigten, dass der %-Aufwand bereits auf 2025 nochmals angepasst werden musste.						
3050.00 AG-Beiträge AHV/IV/EO/ALV, VK	1'083.95		880		1'055.30	
3052.00 AG-Beiträge an Pensionskassen	1'387.80		1'125		1'119.00	
3053.00 AG-Beiträge an Unfallversich.	255.45		205		211.00	
3054.00 AG-Beiträge Fam.-Ausgleichsk.	242.00		195		235.95	
3055.00 AG-Beiträge Krankentaggeldver.	110.15		90		88.60	
3055.09 Erstatt. v. Krankentagg.-Vers.	0.00		0		6.59-	
Ueberschussbeteiligung						
3090.00 Aus- u. Weiterbildung Personal	3'027.10		4'500		5'051.00	
3099.00 Übriger Personalaufwand	0.00		50		0.00	
3101.00 Betriebs-, Verbrauchsmaterial	0.00		200		279.90	
3130.00 Dienstleistungen Dritter	3'911.10		4'100		4'393.85	
3130.01 Schülertransport Lupfig/Scherz	0.00		0		94'353.20	
3132.00 Honorare externe Fachstellen	3'718.54		33'450		1'405.35	
1 Allg. Support IT	0.00		2'000		0.00	

Erfolgsrechnung

Gemeinde Lupfig
Buchungsperiode 2025

Einwohnergemeinde	Rechnung 2025		Budget 2025		Rechnung 2024	
	Aufwand	Ertrag	Aufwand	Ertrag	Aufwand	Ertrag
5 Soziales Lernen (Q-Kontr.)	0.00		3'000		0.00	
6 Schulentw.-Projekte (Q-Kontr.)	0.00		2'000		0.00	
7 Qualitätsmanagem. (Q-Kontr.)	0.00		2'000		0.00	
10 Anteil IT Systemanalyse	0.00		1'300		0.00	
11 Ant. IT Tech. Solution Design	0.00		3'150		0.00	
20 Neues ICT Konzept Eigenamt	0.00		20'000		0.00	
Erl. Die Leistungen verschieben sich mehrheitlich ins 2026. Dies wurde bei der Budgetierung 2026 teilweise berücksichtigt, jedoch nicht alles, da es zu jenem Zeitpunkt noch nicht bekannt war.						
3133.00 Informatik-Nutzungsaufwand	172.30		175		172.30	
3134.01 Sachversicherungsprämien	1'661.71		1'660		1'661.13	
3153.00 Informat.-Unterhalt (Hardware)	0.00		1'000		0.00	
3161.00 Miet-/Benütz.-Kosten Kopierer	31'771.11		28'700		27'587.27	
Erl. Auch der weitere Kindergarten Lavendel im ehemaligen Swisscomgebäude musste mit einem Drucker/Kopierer/Scanner ausgerüstet werden, welcher ins Schulnetz integriert wurde. Aufgrund 4 weiteren Geräten musste folglich die Drucker-Cloud ebenfalls an die neue Situation unter Kostenfolgen angepasst werden. Zudem spielte die Teuerung teilweise mit.						
3162.00 Leasing Hardware	0.00		0		3'312.45	
3169.00 Nutzungsgebühren Software	19'938.35		20'000		20'031.85	
1 1solution: Miete Netzwerkkomp.	0.00		15'270		0.00	
5 CM Inf.: Hosting LehrerOffice	0.00		1'590		0.00	
6 CM Inf.: Lizenz. LehrerOffice	0.00		680		0.00	
7 CM Inf.: Wartung + Support	0.00		900		0.00	
9 IQUES online, Lernkompass	0.00		1'080		0.00	
10 Diverses, Unvorherges., Rund.	0.00		480		0.00	
3170.00 Helfer Anlass Verkehrsdienst	461.70		700		360.00	
3170.01 Anlass Beginn Schuljahr	1'039.60		1'550		1'408.05	
3170.02 Schul-Schlussfeier/-Essen	0.00		0		1'675.00	
3170.04 Schülerveranstaltungen	0.00		900		0.00	
3170.05 Räbenlichterumzug	1'046.45		1'000		468.90	
3170.06 Werkausstellung	0.00		0		80.40	
3170.07 Adventsfenster	283.45		200		0.00	
3170.10 Reisekosten und Spesen	0.00		150		0.00	
3170.15 Zusammenarbeit Schule - Eltern	2'704.22		5'000		3'505.77	
10 Workshop Prävention	0.00		1'500		0.00	
18 Zäme am Fүүr	0.00		2'000		0.00	
19 Kulinarische Brücken bauen	0.00		1'500		0.00	
3612.00 Beitrag an Schulsozialarbeit der Gemeinde Birr	57'733.00		57'750		43'300.00	
3612.90 Leistung. IKA Werkhof Birrfeld	0.00		300		270.00	
Erl. Siehe Erläuterung zu Konto 3612.97.						
3612.97 Leistung. IKA Werkhof Birrfeld unentg. Fest-/Materialbenutz.	71.35		0		0.00	
Erl. Die Festbänke waren in Konto 3612.90 budgetiert und werden seit 2025 zwecks besserer Transparenz von IKA-Werkhof Birrfeld-Kosten meistens in den 97-er Konten oder direkt in einem Anlanskonto gebucht.						

Erfolgsrechnung

Gemeinde Lupfig
Buchungsperiode 2025

Einwohnergemeinde

	Rechnung 2025		Budget 2025		Rechnung 2024	
	Aufwand	Ertrag	Aufwand	Ertrag	Aufwand	Ertrag
2192 Brötliexamen Lupfig	36'323.62	962.10	42'180		34'790.77	
3000.00 Entschädigung Arbeitsgruppe	682.00		1'000		550.00	
3101.00 Verbr.-Mat. Umzug /alle Stufen	1'600.62		2'400		1'228.55	
3105.00 Brote	3'800.70		4'000		2'944.65	
3105.01 Verpflegung. Helfer, Behörden, Lehrpersonen, Akteure	1'757.50		2'500		1'946.00	
3120.00 Ver- und Entsorgung	265.50		500		208.50	
3130.00 Marketing	0.00		300		298.25	
3130.01 Installationen, Dorfdekoration	2'769.40		2'500		2'281.20	
3130.02 Spielnachmittag Schulen Lupfig	4'801.45		5'000		5'092.00	
3130.07 Rahmenprogramm, Event	0.00		2'500		1'904.25	
3130.10 Sicherheits-, Sanitätsdienst	375.50		600		198.00	
3130.30 Spielnachmittag Oberstufe Erl. Das Spielangebot der Oberstufe war in Birr.	311.20		0		0.00	
3170.00 Konsumationen, Jahresanlass (Arbeitsgruppe + Kommission)	270.00		500		0.00	
3612.14 Anteil an Abendprogramm Eigenamt	4'627.27		4'200		3'898.77	
3612.20 Ant. an Programm (Umzug, Morgenfeier) an BEX Eigenamt	4'043.33		4'300		6'168.70	
3612.24 Ant. Bev.-Apéro BEX Eigenamt	976.23		750		842.47	
3612.30 Ant. Leist. Angest. (Eigenamt)	1'205.27		630		152.13	
3612.90 Leistung. IKA Werkhof Birrfeld Erl. Im Vorjahr wurden die Leistungen teilweise noch nicht richtig aufgeteilt rapportiert (Eigenamt/Lupfig/Birr).	8'262.00		6'000		6'737.30	
3612.97 Leistung. IKA Werkhof Birrfeld unentg. Fest-/Materialbenutz.	235.65		0		0.00	
3910.01 Interne Verrechnung von Löhnen Erl. Mit dem aktuellen Konzept fallen weniger Stunden beim Abwärtsdienst an. Das Bauamt ist entfallen und läuft seit 2024 über die IKA Werkhof Birrfeld in Konto 3612.90.	340.00		4'500		340.00	
4290.00 Sponsoring, Werbeeinnahmen Erl. Entgegenkommen von Unternehmungen im Sinne von Sponsoring werden ab 2025 im Sinne der Transparenz brutto ausgewiesen.		962.10		0		0.00
2196 Brötliexamen Eigenamt (ohne nur Gemeindeteile)	31'696.78	31'696.78	31'250	31'250	26'156.35	26'156.35
3170.14 Abendprogramm Eigenamt	12'537.40		11'000		10'474.95	
17 Sicherheitsdienst	0.00		0		578.00	
20 Abwicklung Gde. Birr	0.00		11'000		9'896.95	

Erfolgsrechnung

Gemeinde Lupfig
Buchungsperiode 2025

Einwohnergemeinde	Rechnung 2025		Budget 2025		Rechnung 2024	
	Aufwand	Ertrag	Aufwand	Ertrag	Aufwand	Ertrag
3170.20 Festumzug (ohne Materialien Schulen)	1'800.00		2'000		1'500.00	
1 Blumen/Anstecker Behörden	0.00		500		0.00	
4 Musikgesellschaft/en (externe)	1'800.00		1'500		1'500.00	
3170.22 Morgenfeier	10'791.73		13'500		11'046.50	
2 Werbung, Programm	531.03		0		0.00	
4 Bühne inkl. Technik	3'607.70		10'000		8'702.05	
7 Blumen + Dekoration Bühne	0.00		300		0.00	
14 Show-Event	2'000.00		2'000		1'567.45	
17 Witterungsschutz, Regenponchos	0.00		500		275.00	
18 Schülergetränk (Wasser)	737.50		700		0.00	
20 Sanitätsdienst	415.50		0		502.00	
99 Zirkusworkshop/Spielevent	3'500.00		0		0.00	
3170.24 Bevölkerungsapéro	2'814.20		2'500		2'634.90	
1 Brot/-Häppchen	630.00		600		550.00	
3 Beitr. Organisat./Durchführung	500.00		500		500.00	
4 Getränke Bevölkerung	1'466.00		900		902.70	
5 Becher, Servietten, Material	218.20		500		45.00	
7 Schülergetränke	0.00		0		637.20	
3612.90 Leistung. IKA Werkhof Birrfeld Erl. Siehe Erläuterung zu Konto 2192.3612.90.	3'253.45		2'000		0.00	
3910.01 Interne Verrechnung von Löhnen	500.00		250		500.00	
1 Pausch. Abwärtsdienste für Morgenfeier	0.00		250		0.00	
4612.14 Gemeinde-Anteile an Abend- programm Eigenamt		12'537.40		11'000		10'474.95
1 Lupfig		4'627.27		4'200		215.12
5 Birr		6'591.74		5'700		5'501.27
10 Birrhard		1'318.39		1'100		4'758.56
4612.20 Gemeinde-Anteile an Umzug + Morgenfeier Eigenamt		12'591.73		15'500		12'546.50
1 Lupfig		4'043.33		4'310		3'817.40
5 Birr		7'612.44		10'410		7'940.17
10 Birrhard		935.96		780		788.93
4612.24 Gemeinde-Anteile an Bevölker- ungsapéro Birr-Lupfig		2'814.20		2'500		2'634.90
1 Lupfig		976.23		750		842.47
5 Birr		1'837.97		1'750		1'752.36
10 Birrhard		0.00		0		40.07

Erfolgsrechnung

Gemeinde Lupfig
Buchungsperiode 2025

Einwohnergemeinde	Rechnung 2025		Budget 2025		Rechnung 2024	
	Aufwand	Ertrag	Aufwand	Ertrag	Aufwand	Ertrag
4612.30 Gemeinde-Anteile an Leistungen von Gde.-/IKA-Angestellten		3'753.45		2'250		500.00
1 Lupfig		1'205.27		630		152.13
5 Birr		2'269.18		1'510		316.43
10 Birrhard		279.00		110		31.44
22 Sonderschulen	86'567.50	10'190.00	114'210	18'300	110'076.90	15'705.00
2200 Sonderschulen	86'567.50	10'190.00	114'210	18'300	110'076.90	15'705.00
3181.09 Eing. abgescr. Ford.-Verluste	0.00		0		8'153.10-	
3612.00 Schulgelder an Heilpäd. Schule	24'070.00		24'210		19'930.00	
3614.00 Schulgelder an Sonderschulen	62'497.50		90'000		98'300.00	
Erl. Es gab weniger kostenintensive Fälle als in den Vorjahren. Teilweise müssen neue Fälle für jugendliche, welche die obligatorische Volksschule abgeschlossen haben, in der Funktion 5441 abgewickelt werden.						
4260.00 Elternbeiträge Heilpäd. Schule		1'930.00		1'890		2'070.00
4260.03 Elternbeiträge Sonderschulen		8'260.00		16'410		13'635.00
Erl. Siehe Erläuterungen zu Konto 3614.00.						
23 Berufliche Grundbildung	352'791.00		360'000		323'636.00	
2300 Berufliche Grundbildung	352'791.00		360'000		323'636.00	
3631.00 Schulgelder an kant. Schulen	163'841.00		170'000		156'636.00	
Erl. Die Anzahl SuS war tiefer als angenommen.						
3634.00 Schulgelder an Berufsschulen	188'950.00		190'000		167'000.00	
29 Übriges Bildungswesen	2'650.00		2'700		2'650.00	
2990 Bildung, übriges	2'650.00		2'700		2'650.00	
3920.01 Interne Verrechnung von Benützigungen - Bildungskurse	2'650.00		2'700		2'650.00	

Erfolgsrechnung

Gemeinde Lupfig
Buchungsperiode 2025

Einwohnergemeinde	Rechnung 2025		Budget 2025		Rechnung 2024	
	Aufwand	Ertrag	Aufwand	Ertrag	Aufwand	Ertrag
3 KULTUR, SPORT UND FREIZEIT	583'959.45	174'051.10	653'630	185'230	574'761.92	172'523.96
32 Kultur, übrige	336'120.75	173'751.10	376'695	184'930	321'679.12	172'223.96
3210 Bibliotheken	80'581.60		87'415		80'060.51	
3612.00 Beitrag an Bibliothek Eigenamt	80'581.60		87'415		80'060.51	
3211 Bibliothek Eigenamt	173'511.10	173'511.10	184'730	184'730	172'123.96	172'123.96
3010.00 Löhne	82'022.05		86'000		80'609.90	
1 MonatslöhnerInnen (fix)	0.00		35'600		0.00	
5 StundenlöhnerInnen (L. Stv.)	0.00		16'000		0.00	
8 StundenlöhnerInnen (üb. 8 WS)	0.00		15'600		0.00	
10 StundenlöhnerInnen (unt. 8 WS)	0.00		16'500		0.00	
20 Übriges	0.00		2'300		0.00	
3010.01 Löhne bei Kursen / Tagungen	113.95		1'000		112.45	
3010.09 Erstattung von Lohn des Betriebspersonals	5'598.00-		0		0.00	
Erl. Es gab Unfälle mit Arbeitsausfällen.						
3050.00 AG-Beiträge AHV/IV/EO/ALV, VK	4'934.90		5'540		5'206.80	
3052.00 AG-Beiträge an Pensionskassen	4'890.60		4'870		4'857.60	
3053.00 AG-Beiträge an Unfallversich.	880.15		1'050		914.75	
3054.00 AG-Beiträge Fam.-Ausgleichsk.	1'102.20		1'240		1'163.30	
3055.00 AG-Beiträge Krankentaggeldver.	502.10		250		529.30	
3055.09 Erstatt. v. Krankentagg.-Vers. Überschussbeteiligung	0.00		0		26.06-	
3090.00 Aus- u. Weiterbildung Personal	180.00		1'300		1'060.00	
3099.00 Übriger Personalaufwand	298.50		500		700.00	
3100.00 Büromaterial	537.45		700		562.35	
3101.00 Betriebs-, Verbrauchsmaterial	1'872.90		1'600		1'733.65	
3102.00 Drucksachen, Publikationen	0.00		300		2'381.25	
3103.00 Anschaff. Bücher, Medien	12'321.17		11'000		10'866.43	
3103.01 Anschaff. Nonbooks	451.05		500		527.60	
3103.02 Anschaff. Zeitschri., Abos	107.01		500		226.04	
3103.06 Ansch. Medien (aus Erlös ver-/lorene/def. + Bücherflohmarkt	969.70		400		0.00	

Erfolgsrechnung

Gemeinde Lupfig
Buchungsperiode 2025

Einwohnergemeinde	Rechnung 2025		Budget 2025		Rechnung 2024	
	Aufwand	Ertrag	Aufwand	Ertrag	Aufwand	Ertrag
3110.00 Anschaffung Büromobiliar, Maschinen, - Geräte	55.20		200		188.95	
3111.00 Medienrückgabesystem Erl. Das im Vorjahr für das Budget offerierte Produkt war im Bestelljahr nicht mehr lieferbar und das neue Produkt war teurer. Um dies auszugleichen kam der Lieferant mit einer Gratis-Beschriftung entgegen.	7'545.40		6'875		0.00	
3113.00 Hardware	0.00		100		0.00	
3130.00 Dienstleistungen Dritter (Porto-/Twint-/Internetgeb.)	235.43		450		350.21	
3132.00 Ext. Spezialisten, Support	94.00		300		0.00	
3133.00 winMedio Hosting SaaS Predata	5'967.20		5'980		5'967.20	
3133.01 ebook+Divibib-Schnittstelle Predata	259.45		260		259.45	
3133.02 ebook+ Betriebskosten SBD Bibliotheksservice	1'465.85		1'470		1'465.85	
3133.03 eMedien Bezugsgebühren SBD Bibliotheksservice	868.00		1'000		868.00	
3133.05 Webseite Domainingebühren Jimdo	240.00		220		240.00	
3134.00 Sachversicherungsprämien	836.99		720		746.34	
3162.00 Leasing/Fullservice Hardware	7'216.90		7'285		7'280.90	
3170.00 Reisekosten und Spesen	219.10		450		1'134.10	
3170.01 Veranstaltungen (Teilnehmer- Beiträge.; Spenden bei Ertrag)	3'251.85		3'000		2'677.60	
3612.00 Miete Räumlichkeiten	24'000.00		24'000		24'000.00	
3612.01 Nebenkosten Räumlichkeiten	12'000.00		12'000		12'000.00	
3612.02 Verwaltungskostenentschädigung an Gde. Lupfig	3'400.00		3'400		3'250.00	
3636.00 Beitrag an Bibliosuisse	270.00		270		270.00	
4240.00 Benützungsgebühren Jahresbeiträge, Karten Erl. Ab 2025 werden die regelmässigen Erträge nicht mehr separat in den Konti 4240.01 und 4260.00 gebucht.		8'367.90		6'000		6'440.00
4240.01 Gebühren aus Rückrufen Erl. Lläuft seit 2025 über Kto. 4240.00.		0.00		1'300		1'981.00
4240.05 Eintrittsgeb. Veranstaltungen		390.00		200		415.00
4250.00 Verkäufe		290.00		100		198.00
4260.00 Rückerstattungen Dritter (auch beschäd./verlor. Medien)		0.00		200		669.00

Erfolgsrechnung

Gemeinde Lupfig
Buchungsperiode 2025

Einwohnergemeinde	Rechnung 2025		Budget 2025		Rechnung 2024	
	Aufwand	Ertrag	Aufwand	Ertrag	Aufwand	Ertrag
Erl. Lläuft seit 2025 über Kto. 4240.00.						
4290.00 Übrige Entgelte + priv. Spenden z. B. für Veranstaltungen		1'700.00		500		700.00
4612.00 Beitrag der Gemeinde Lupfig		80'581.60		87'415		80'060.51
4612.01 Beiträge der Gemeinde Birr		80'581.60		87'415		80'060.45
4631.00 Beiträge vom Kanton		1'600.00		1'600		1'600.00
3220 Musik und Theater	24'950.00		25'400		19'650.00	
3636.00 Beitr. an priv. Organisationen	10'600.00		10'600		5'300.00	
2 Feldmusik	0.00		10'000		0.00	
4 Theatergruppe Scherz	0.00		600		0.00	
3920.00 Interne Verrechnung von Benützungen - Raumbelugungen	14'350.00		14'800		14'350.00	
3290 Kultur, übriges	57'078.05	240.00	79'150	200	49'844.65	100.00
3000.00 Kulturgruppe Ortsteil Scherz	330.00		700		330.00	
3170.00 Div. Kulturelle Veranstaltung.	344.20		450		0.00	
4 Alt-Lupfiger-Tagung	0.00		450		0.00	
3170.01 Bundesfeier Birr-Lupfig	0.00		0		3'399.20	
3170.02 Kulturgruppe Scherz	1'395.75		1'000		1'148.70	
3170.10 Spezielle Anlässe aus Notkraft -werk-Inkonvenienzentschädig.	19'108.40		50'000		23'071.15	
Erl. Verwendung für soziale/gesellschaftliche Zwecke im Betrieb (z. B. Bevölkerung, Personal, etc.). Die Auszahlungen (Konto 1.8710.4120.01) finden von 2023 bis 2026 statt.						
3612.01 Beitrag an Kulturkommission der Gde. Birr	7'000.00		7'000		7'000.00	
3612.90 Leistung. IKA Werkhof Birrfeld	21'292.95		12'650		8'545.60	
Erl. Die Vorplatzsanierung beim Sodbrunnen am Spycherweg beim Feuerwehrlokal war in Konto 0291.3144.00 budgetiert.						
3612.97 Leistung. IKA Werkhof Birrfeld unentg. Fest-/Materialbenutz.	356.75		0		0.00	
Erl. Gratisfestbänke für Vereine und/oder Gemeindeanlässe werden ab 2025 zwecks besserer Transparenz hier und nicht mehr in Konto 3612.90 gebucht.						
3636.00 Beitr. an priv. Organisationen	1'800.00		1'800		900.00	
3 Dorfverein Scherz	0.00		600		0.00	
4 Trachtengruppe Lupfig	0.00		600		0.00	
6 Landfrauenverein Scherz	0.00		600		0.00	
3920.00 Interne Verrechnung von Benützungen - Raumbelugungen	5'450.00		5'550		5'450.00	
4250.00 Verkäufe		240.00		200		100.00

Erfolgsrechnung

Gemeinde Lupfig
Buchungsperiode 2025

Einwohnergemeinde	Rechnung 2025		Budget 2025		Rechnung 2024	
	Aufwand	Ertrag	Aufwand	Ertrag	Aufwand	Ertrag
34 Sport und Freizeit	247'838.70	300.00	276'935	300	253'082.80	300.00
3410 Sport	239'895.30	300.00	262'921	300	243'708.00	300.00
3010.00 Löhne übr. Betriebspersonal	0.00		500		330.00	
3050.00 AG-Beiträge AHV/IV/EO/ALV, VK	0.00		30		22.95	
3053.00 AG-Beiträge an Unfallversich.	0.00		5		0.55	
3054.00 AG-Beiträge Fam.-Ausgleichsk.	0.00		7		5.15	
3101.00 Betriebs-, Verbrauchsmaterial	273.00		3'500		2'797.45	
1 Dünger	0.00		3'000		0.00	
9 Diverses	0.00		500		0.00	
3120.00 Ver- und Entsorgung	275.85		2'200		210.70	
3132.00 Honorare externe Berater	0.00		18'000		0.00	
Erl. Die Projektierung Sanierung Holzterrasse Sport-/Schulanlage hat sich ins 2026 verzögert. Die Abwicklung findet in der Funktion 2170 statt.						
3134.00 Sachversicherungsprämien	59.25		90		59.30	
3140.00 Unterhalt Sportanlage Breite	94.05		610		269.00	
1 Unvorhergesehenes, Res., Div.	0.00		610		0.00	
3140.01 Unterh. Sportanlage Fäälacher	0.00		610		269.00	
1 Reserve, Diverses	0.00		610		0.00	
3300.40 Planmässige Abschreibungen	1'688.15		1'688		1'688.15	
Hochbauten allg. Haushalt						
1 San. Roter Platz Sportanlage	1'688.15		1'688		1'688.15	
Abschr. ab 2015 bis 2054						
3612.90 Leistung. IKA Werkhof Birrfeld	41'906.90		42'500		43'231.15	
3612.97 Leistung. IKA Werkhof Birrfeld	1'859.60		0		0.00	
unentg. Fest-/Materialbenutz.						
Erl. Gratisfestbänke für Vereine und/oder Gemeindeanlässe werden ab 2025 zwecks besserer Transparenz hier und nicht mehr in Konto 3612.90 gebucht.						
3632.01 Betriebskosten Schwimmbad	29'548.55		25'540		34'209.80	
Schinznach						
Erl. Die Beschaffung des Rasentraktors war in der Investitionsrechnung budgetiert. Weil die Aktivierungsgrenze nicht überschritten ist, läuft die Verbuchung über die Erfolgsrechnung. Die Wasserbezugskosten waren mit der anfangs sehr heissen Witterung und der guten Saison einiges höher. Es gab entlastend mehr Eintrittsgebühren.						
3636.00 Beiträge an Sportvereine	8'300.00		8'300		4'725.00	
1 Frauenturnverein Lupfig	0.00		600		0.00	
2 Frauenturnverein Scherz	0.00		600		0.00	
3 Männersportverein Birr-Lupfig	0.00		600		0.00	
4 Turnerriege Herren Scherz	0.00		600		0.00	
5 Turnverein Lupfig	0.00		1'850		0.00	
6 Fitnessriege Scherz	0.00		250		0.00	
7 Damenturnverein Lupfig-Scherz	0.00		1'900		0.00	

Erfolgsrechnung

Gemeinde Lupfig
Buchungsperiode 2025

Einwohnergemeinde	Rechnung 2025		Budget 2025		Rechnung 2024	
	Aufwand	Ertrag	Aufwand	Ertrag	Aufwand	Ertrag
9 Fussballclub Birr, Juniorenabt	0.00		1'300		0.00	
10 Tennisclub Scherz	0.00		600		0.00	
3660.20 Planmässige Abschreibung Investitionsbeiträge	9'889.95		9'891		9'889.80	
1 San. Badi Schinznach AWL + PW Abschr. ab 2023 bis 2072	317.60		318		317.55	
901 San. Schwimmbad Schinznach Abschr. ab 1994 bis 2028	750.70		751		750.65	
902 San. Schimmb. Schinznach 16/17 Abschr. ab 2018 bis 2052	8'570.65		8'571		8'570.60	
903 Proj. San. Schw. Schinz. 16/17 Abschr. ab 2018 bis 2052	251.00		251		251.00	
3920.00 Interne Verrechnung von Benützigungen - Raumbelagungen	146'000.00		149'450		146'000.00	
4240.00 Benützungsgebühren Anlagen		300.00		300		300.00
3420 Freizeit	7'943.40		14'014		9'374.80	
3101.00 Betriebs-, Verbrauchsmaterial	0.00		200		0.00	
3144.00 Unterhalt Spiel-/Ruheplätze bei Freizeit-/Ruheanlagen	0.00		600		0.00	
3300.40 Planmässige Abschreibungen Hochbauten allg. Haushalt	3'213.75		3'214		3'213.75	
1 San. Pausen- u. Freizeitanl. Abschr. ab 2014 bis 2048	3'213.75		3'214		3'213.75	
3612.90 Leistung. IKA Werkhof Birrfeld	4'729.65		10'000		6'161.05	
4 GESUNDHEIT	1'236'152.51		1'103'613		1'111'816.87	
41 Spitäler, Kranken- und Pflegeheime	741'734.30		663'746		664'192.40	
4120 Kranken-, Alters- und Pflegeheime	741'734.30		663'746		664'192.40	
3611.00 Beitrag an Kanton Betrieb Clearingstelle	7'055.00		6'800		6'294.30	
3631.00 Beiträge an den Kanton Pflegefinanzierung stationär Erl.	596'651.60		520'000		526'425.60	

Erfolgsrechnung

Gemeinde Lupfig
Buchungsperiode 2025

Einwohnergemeinde	Rechnung 2025		Budget 2025		Rechnung 2024	
	Aufwand	Ertrag	Aufwand	Ertrag	Aufwand	Ertrag
<p>Der Restkostenansatz wurde durch den Regierungsrat bereits von 2024 auf 2025 nochmals um teils über 6 % erhöht. Schon 2023 und 2024 gab es jeweils Erhöhungen von über 5 %. (Auf 2026 ist eine weitere Erhöhung angekündigt. Die Höhe war zum Budgetzeitpunkt noch nicht bekannt.) Die abgerechneten Beitrags-Fälle waren im 4. Quartal 2025 bei 30 (Ende 2024: 37; 2023: 34; 2022: 32; 2021: 29; 2020: 25; 2019: 33; 2018: 24). Es kommt immer auf die Komplexität des Falles (Pflegestufe) bezüglich Kosten an. Dies kann nur ungefähr abgeschätzt und mit Erfahrungszahlen budgetiert werden. Es wird meistens mit Durchschnittszahlen bei der Budgetierung gearbeitet.</p>						
3634.00	Beitr. an öff. Unternehmungen	6'082.30	5'000		472.95-	
3636.00	Beitr. an priv. Organisationen	150.00	150		150.00	
3660.40	Planmässige Abschreibung Investitionsbeiträge	131'795.40	131'796		131'795.45	
1	Beitr. Bau Altersheim Eigenamt Abschr. ab 1995 bis 2029	101'444.65	101'445		101'444.65	
901	Beitr. Bau Altersheim Eigenamt Abschr. ab 1995 bis 2029	30'350.75	30'351		30'350.80	
42	Ambulante Krankenpflege	476'909.65	422'295		432'199.65	
4210	Ambulante Krankenpflege	476'909.65	422'295		432'199.65	
3612.00	Beitr. an Gde.-Verband Soz. DL für Mütter- und Väterberatung	31'720.00	36'485		32'654.35	
3631.00	Beiträge an den Kanton Pflegefinanzierung ambulant	90'748.70	35'000		46'575.30	
	Erl. Die definitive Schlussabrechnung ergab eine Rückerstattung. Gegenüber dem Vorjahr resultierten bei uns deutlich weniger Fälle. Im Vorjahr waren es 40 und diesmal lediglich 22.					
3634.00	Beitr. an Spitex Region Brugg	354'440.95	350'810		352'970.00	
	Erl. Die Fälle und Kosten sind seit dem 2. Quartal 2022 deutlich angestiegen. Ende 2025 waren es 37 Fälle. (2024: 21; 2. Q. 2024: 40; 2023: 30; 2022: 22, 2021: 12. Die Zunahme ist einerseits auf die schnellere Entlassung aus den Spitälern zurückzuführen und hauptsächlich auf die neu aufgekommene zunehmende Abrechnung der privaten Pflegeleistungen über eine Spitex-/Pflegeeinrichtung. Zudem wurde der Restkostenansatz durch den Regierungsrat bereits von 2024 auf 2025 nochmals um teils über 6 % erhöht. Schon 2023 und 2024 gab es jeweils Erhöhungen von über 5 %.					
	Erl. Für die def. Abrechnung gab es eine Nachforderung. Die Leistungsstunden lagen im Bereich des Vorjahres, jedoch hat die Einwohnerzahl im Verhältnis mehr zugenommen als bei anderen Gemeinden. Abgeschwächt wurde die Nachforderung weil die Spitex gemäss Eigentümerstrategie überschüssige Gemeindebeiträge von 2024 zurückzahlte.					
43	Gesundheitsprävention	17'508.56	17'572		15'424.82	
4330	Schulgesundheitsdienst	16'508.56	16'572		14'424.82	
3010.00	Löhne Schulzahnpflege, Lausbekämpfung	3'168.00	3'544		2'786.00	
3050.00	AG-Beiträge AHV/IV/EO/ALV, VK	194.15	220		168.50	
3053.00	AG-Beiträge an Unfallversich.	5.45	8		4.80	
3054.00	AG-Beiträge Fam.-Ausgleichsk.	43.40	50		37.65	
3090.00	Aus- u. Weiterbildung Personal	145.00	0		0.00	
	Erl. Die Schulzahnpflegerin ist in Birr und Lupfig angestellt. Anfallende Kosten werden jeweils geteilt.					
3106.00	Schulapotheke	556.47	1'000		55.80	

Erfolgsrechnung

Gemeinde Lupfig
Buchungsperiode 2025

Einwohnergemeinde	Rechnung 2025		Budget 2025		Rechnung 2024	
	Aufwand	Ertrag	Aufwand	Ertrag	Aufwand	Ertrag
3106.01 Medizin. Mat. Schulzahnpflege	775.75		350		755.40	
3136.00 Ärztliche Abklärungen	1'558.24		400		458.32	
Erl. Es fanden mehr obligatorische ärztliche Vorsorgeuntersuchungen bei Austritt aus der Oberstufe statt.						
3136.01 Kontrolluntersuche Zahnarzt	10'037.10		10'980		10'141.65	
3636.00 Beitr. an Verb. Zahnfreundlich	25.00		20		16.70	
4340 Lebensmittelkontrolle	1'000.00		1'000		1'000.00	
3130.00 Beitrag Pilzkontrollstelle	1'000.00		1'000		1'000.00	
5 SOZIALE SICHERHEIT	2'482'424.04	510'741.63	2'279'869	543'150	2'162'843.86	523'325.15
52 Invalidität	1'712.95		1'713		1'712.95	
5230 Invalidenheime	1'712.95		1'713		1'712.95	
3660.60 Planmässige Abschreibung Investitionsbeiträge	1'712.95		1'713		1'712.95	
1 Beitr. Reg. Beh.-Wohnh. Hausen Abschr. ab 1995 bis 2029	1'712.95		1'713		1'712.95	
53 Alter + Hinterlassene	48'741.47		58'833		50'563.89	
5310 Alters- und Hinterlassenenversicherung AHV	5'841.77		12'103		11'436.99	
3010.00 Löhne des Verwaltungspersonals (SVA-Zweigstelle)	4'638.40		9'995		9'222.45	
Erl. Anpassungen beim Verteilschlüssel gab es nach einem Personalwechsel bereits bei der Rechnung 2024.						
3050.00 AG-Beiträge AHV/IV/EO/ALV, VK	300.80		350		598.90	
3052.00 AG-Beiträge an Pensionskassen	546.80		1'165		1'088.25	
3053.00 AG-Beiträge an Unfallversich.	70.55		145		139.60	
3054.00 AG-Beiträge Fam.-Ausgleichsk.	67.05		145		133.65	
3055.00 AG-Beiträge Krankentaggeldver.	30.35		65		60.65	
3055.09 Erstatt. v. Krankentagg.-Vers. Überschussbeteiligung	0.00		0		7.39-	
3090.00 Aus- u. Weiterbildung Personal	28.85		10		39.03	
3091.00 Personalwerbung	0.00		5		7.42	
3099.00 Übriger Personalaufwand	30.31		70		23.82	

Erfolgsrechnung

Gemeinde Lupfig
Buchungsperiode 2025

Einwohnergemeinde	Rechnung 2025		Budget 2025		Rechnung 2024	
	Aufwand	Ertrag	Aufwand	Ertrag	Aufwand	Ertrag
Erl. Ab 2024 findet die Verbuchung der Anlässe Gemeinderat/Personal in Konto 0120.3170.01 statt. Budgetiert wurde dies jedoch noch in den diversen beteiligten Funktionen.						
3100.00	Büromaterial	42.01		60		51.62
3130.00	Dienstleistungen Dritter	78.69		80		73.76
3134.00	Sachversicherungsprämien	1.34		3		1.34
3150.00	Unterhalt Büromöbel u. -Geräte	6.62		10		3.89
5330	Leistungen an Pensionierte	7'652.40		9'990		6'379.10
3062.00	Teuerungszulagen auf Renten	7'652.40		9'990		6'379.10
Erl. 1 Person ist Ende Oktober 2024 verstorben und fällt daher weg.						
5340	Wohnen im Alter (ohne Pflege)	2'856.55		2'857		2'856.55
3660.60	Planmässige Abschreibung Investitionsbeiträge	2'856.55		2'857		2'856.55
1	Beitr. W. Fortg. Kastanienbaum Abschr. ab 2015 bis 2049	2'856.55		2'857		2'856.55
5350	Leistungen an das Alter	32'390.75		33'883		29'891.25
3170.00	Ehrungen SeniorenInnen	1'865.00		1'900		1'716.00
1	Geschenke durch Besuchsgruppe	0.00		1'500		0.00
2	Anteil Apéro Musikständchen	0.00		400		0.00
3171.00	Altersausfahrt	15'965.80		16'000		16'317.60
3171.02	Anlass Besuchsfrauen	500.00		500		427.20
3612.00	Beit. an Gde. Windisch Führung Koordinationsst. Alter Brugg	9'509.95		9'108		7'180.45
Erl. Für die externe Koordination des Fahrdienstes gab es Mehrkosten. Der früher separate Posten für das Reg. Altersleitbild in Konto 3632.00 läuft seit 2024 ebenfalls hier über die Koordinationsstelle Alter Brugg ab.						
3632.00	Beitrag reg. Altersleitbild	0.00		1'725		0.00
Erl. Dies läuft seit 2024 in Konto 3612.00 über die Leistungsvereinbarung Koordinationsstelle Alter bei der Gemeinde Windisch.						
3636.00	Beitr. an priv. Organisationen	600.00		600		300.00
1	Seniorenturnen Birr-Lupfig	0.00		250		0.00
2	Seniorenverein Birr-Lupfig	0.00		350		0.00
3920.00	Interne Verrechnung von Benützigungen - Raumbelagungen	3'950.00		4'050		3'950.00
54	Familie und Jugend	494'203.22	207'074.50	457'401	193'350	482'922.92
						201'776.60

Erfolgsrechnung

Gemeinde Lupfig
Buchungsperiode 2025

Einwohnergemeinde	Rechnung 2025		Budget 2025		Rechnung 2024	
	Aufwand	Ertrag	Aufwand	Ertrag	Aufwand	Ertrag
5430 Alimentenbevorschussung und -inkasso	65'079.00	28'432.85	57'500	15'000	80'633.60	38'655.00
3130.00 Dienstleistungen Dritter	21'899.90		17'500		21'853.60	
Erl. Mehr Anzahl Fälle bzw. Aufwand als angenommen.						
3637.00 Beiträge an private Haushalte	43'179.10		40'000		58'780.00	
Alimentenbevorschussung						
4260.00 Rückerstattungen Bevorschuss.		28'432.85		15'000		38'655.00
Erl. Die Budgetierung kann nur durchschnittlich abgeschätzt werden. Es kommt immer auf die Entwicklung der Fälle an.						
5440 Jugendschutz	26'444.30		27'250		26'577.80	
3636.00 Beiträge an private Organisationen ohne Erwerbszweck	23'744.30		24'500		23'877.80	
3 Stiftung IdéeSport	0.00					
Proj. MidnightSport+OpenSunday			24'500		23'877.80	
3920.00 Interne Verrechnung von Benützigungen - Raumbelegungen	2'700.00		2'750		2'700.00	
5441 Kinder- und Jugendheime	7'590.00	2'010.00				
3614.00 Kostenbeiträge an Spezialrichtungen	7'590.00		0		0.00	
Erl. Eine Jugendliche musste in einer notwendigen Institution untergebracht werden. Wir haben den Gemeindeanteil sowie Elternbeitrag zu bezahlen, resp. bevorschussen. Letzterer können wir in Konto 4260.00 vereinnahmen.						
4260.00 Elternbeiträge Unterbringung		2'010.00		0		0.00
Erl. Siehe Erläuterung zu Konto 3614.00.						
5450 Leistungen an Familien	50'919.55		85'180		91'146.85	
3170.00 Proj. Sprachstanderhebung / Frühe Förderung Sprache	528.00		0		0.00	
Erl. Der Kanton Aargau legt einen Entwicklungsschwerpunkt auf die frühe Sprachförderung. Dies wird ab 2028 obligatorisch sein. Die Evaluation bei Pilotgemeinden hat ergeben, dass der Besuch der Spielgruppe oder der Kita die wirkungsvollsten Massnahmen waren. Es wird mit dem Konzeptaufbau bei uns gestartet und der Kanton übernimmt die Auswertung der Sprachstanderhebung. Es fanden erste Sitzungen statt. Weiter leistet der Kanton zu gegebener Zeit, ev. 2026, eine einmalige Pauschale daran (Konto 4631.00).						
3612.00 Beitr. an Gde.-Verband Soz. DL Jugend- und Familienberatung	42'535.00		42'180		32'943.75	
3637.00 Beiträge an private Haushalte Elternschaftsbeihilfe	0.00		3'000		0.00	
Erl. Muss neu über Konto 5453.3637.00 laufen.						
3637.01 Beiträge an private Haushalte nach Kinderbetreuungsgesetz	7'856.55		40'000		58'203.10	
1 Tagesfamilien	0.00					
Erl. Muss neu über die Funktion 5451 laufen.			1'000		983.20	

Erfolgsrechnung

Gemeinde Lupfig
Buchungsperiode 2025

Einwohnergemeinde	Rechnung 2025		Budget 2025		Rechnung 2024	
	Aufwand	Ertrag	Aufwand	Ertrag	Aufwand	Ertrag
2 Kinderkrippen + Kinderhorte	0.00		31'000		46'494.30	
Erl. Muss neu über die Funktion 5451 laufen.						
4 Tagesstrukturen Schulen Lupfig	7'856.55		8'000		10'725.60	
5451 Kinderkrippen und Kinderhorte	34'282.55		6'850		6'804.00	
3612.90 Leistung. IKA Werkhof Birrfeld	0.00		250		204.00	
3636.00 Beitrag an Elternverein für Spielgruppe Bärlü	6'600.00		6'600		6'600.00	
3637.00 Beiträge an private Haushalte nach Kinderbetreuungsgesetz	27'682.55		0		0.00	
Erl. War vorher in Konto 5450.3637.01 Detailbudget 1 + 2 verbucht worden.						
5452 Leistungen Kinderbetreuungs- gesetz	309'887.82	176'631.65	280'621	178'350	277'760.67	163'121.60
3010.00 Löhne Leitung (Plan-/Führung, Organis., Kontakte, Admin.)	0.00		27'200		25'400.60	
Erl. Es gibt zwecks besserer Kalkulationen nur noch ein Lohnkonto (3020.07). Falls nötig können Stundenauswertungen für die verschiedenen Sparten aus einem anderen neuen System herausgezogen werden.						
3010.01 Löhne Nebenarbeiten (Einkauf, Hygiene, Kochen)	0.00		10'000		6'409.55	
Erl. Siehe Erläuterung zu Konto 3010.00.						
3020.00 Löhne Mittagstisch- und Nach- mittagsbetreuung	0.00		87'300		106'982.55	
Erl. Siehe Erläuterung zu Konto 3010.00.						
3020.02 Löhne Frühbetreuung	0.00		8'500		7'426.05	
Erl. Siehe Erläuterung zu Konto 3010.00.						
3020.03 Löhne Ferien- und Schul- frei-Betreuung	0.00		6'000		5'799.80	
Erl. Siehe Erläuterung zu Konto 3010.00.						
3020.04 Löhne Team-Austauschrapporte	0.00		5'500		5'383.75	
Erl. Siehe Erläuterung zu Konto 3010.00.						
3020.07 Löhne	168'458.65		0		0.00	
Erl. Es gibt zwecks besserer Kalkulationen nur noch ein Lohnkonto. Falls nötig können Stundenauswertungen für die verschiedenen Sparten aus einem anderen neuen System herausgezogen werden. Die Betreuungsangebote wurden aufgrund der Nachfrage bereits weiter ausgebaut.						
3020.08 Löhne bei Unfall/Krankheit vs.	3'044.55		0		0.00	
Erl. Es gab einen Fall mit Arbeitsausfall.						
3020.09 Erstattung von Lohn des Betriebspersonals	5'042.00-		0		0.00	
Erl. Siehe Erläuterung zu Konto 3020.08.						
3050.00 AG-Beiträge AHV/IV/EO/ALV, VK	11'147.45		9'550		10'576.55	
3052.00 AG-Beiträge an Pensionskassen	15'365.70		13'625		13'664.40	
Erl. Es gibt seit August wieder 1 Person mehr, welche die Eintrittsschwelle erfüllt.						

Erfolgsrechnung

Gemeinde Lupfig
Buchungsperiode 2025

Einwohnergemeinde	Rechnung 2025		Budget 2025		Rechnung 2024	
	Aufwand	Ertrag	Aufwand	Ertrag	Aufwand	Ertrag
3053.00 AG-Beiträge an Unfallversich.	2'061.20		1'700		1'941.15	
3054.00 AG-Beiträge Fam.-Ausgleichsk.	2'490.45		2'150		2'363.25	
3055.00 AG-Beiträge Krankentaggeldver.	1'094.10		1'000		1'034.40	
3055.09 Erstatt. v. Krankentagg.-Vers. Überschussbeteiligung	0.00		0		123.43-	
3090.00 Aus- u. Weiterbildung Personal	3'126.00		3'500		0.00	
3099.00 Übriger Personalaufwand	470.90		1'000		641.70	
3099.05 Veransth. Personal/Gde.-Rat Erl. Ab 2024 findet die Verbuchung der Anlässe Gemeinderat/Personal in Konto 0120.3170.01 statt. Budgetiert wurde dies jedoch noch in den diversen beteiligten Funktionen.	0.00		1'000		0.00	
3100.00 Büromaterial	124.95		300		95.65	
3101.00 Betriebs-, Verbrauchsmaterial	814.90		700		516.60	
3104.00 Spiel-, Bastelmaterial	894.75		1'000		590.65	
3105.00 Lebensmittel	4'787.15		4'000		4'073.45	
3106.00 Medizinisches Material	83.30		200		33.80	
3110.00 Büromöbel u. -geräte, Mobiliar	624.69		1'000		979.97	
3111.00 Anschaffung Maschinen, Geräte	364.05		500		821.35	
3130.00 Dienstleistungen Dritter	31'221.45		35'000		30'564.25	
3130.01 Telefon- und Frankaturgebühren	1'097.05		1'250		1'187.45	
3132.00 Honorare externe Berater	1'063.45		1'000		3'181.40	
3134.00 Sachversicherungsprämien	588.98		570		575.03	
3151.00 Unterhalt Maschinen, Mobiliar	216.20		200		138.30	
3161.00 Miet-/Benütz.-Kosten Kopierer Erl. Ausrüstung mit einem neuen Drucker/Kopierer/Scanner. Das alte Gerät war defekt.	736.30		0		0.00	
3162.00 Leasing/Fullservice Hardware	2'139.85		2'140		2'139.85	
3169.00 Nutzungsgebühren Software Erl. Die Realisation der Schnittstelle war teurer als ursprünglich bekannt gegeben aufgrund von einer Schätzung. Teilweise sind diese Kosten jedoch auch noch in Konto 0223.3169.00 budgetiert worden, resp. werden aus Sicht des Bezuges dort verbucht.	10'647.85		9'000		0.00	
3170.00 Reisekosten (bei Kursen), Spesen und Veranstaltungen	0.00		200		91.00	
3170.01 Ausflüge Ferienbetreuung	0.00		500		93.60	
3612.00 Miete Räumlichkeiten Erl. Bis 2024 wurde für die Tagesstruktur Scherz die Miete inkl. Nebenkosten berechnet. Infolge Umbau und Einrichtung im Jahr 2023 ist die Fläche wesentlich höher und die Miete wurde neu berechnet. Die Nebenkosten werden neu separat in Konto 3612.01 pauschal gebucht.	30'000.00		30'000		30'000.00	
3612.01 Nebenkosten Räumlichkeiten Erl. Seit 2023 sind die Räumlichkeiten im Schulhaus Fäälacher Scherz für die Tagesstrukturen umgebaut und eingerichtet. Die Miete in Konto 3612.00 ist nicht mehr inkl. Nebenkosten und daher höher berechnet. Die Nebenkosten werden nun auch für Scherz pauschal separat gebucht.	17'200.00		10'000		10'000.00	
3612.02 Verwaltungskostenentschädigung	4'450.00		4'450		4'400.00	
3636.00 Beitrag an Fondssocial	308.40		300		271.00	

Erfolgsrechnung

Gemeinde Lupfig
Buchungsperiode 2025

Einwohnergemeinde	Rechnung 2025		Budget 2025		Rechnung 2024	
	Aufwand	Ertrag	Aufwand	Ertrag	Aufwand	Ertrag
3636.01 Beitrag an Dachverband Tagesstrukturen Mittagstische	150.00		150		150.00	
3920.11 Int. Verrechnung von Fahrzeug	157.50		136		357.00	
4260.00 Elternbeiträge Mittagstisch + -Betreuung		0.00		85'000		76'597.40
Erl. Es gibt zwecks besserer Kalkulationen nur noch ein Konto für die Kostenbeteiligung der Eltern (4260.07). Falls nötig können Auswertungen für die verschiedenen Sparten aus einem anderen neuen System herausgezogen werden.						
4260.01 Elternbeiträge Nachmittagsbetreuung		0.00		80'000		73'761.20
Erl. Siehe Erläuterung zu Konto 4260.00.						
4260.02 Elternbeiträge Frühbetreuung		0.00		6'000		5'519.00
Erl. Siehe Erläuterung zu Konto 4260.00.						
4260.03 Elternbeiträge Ferien- und Schulfrei-Tagesbetreuung		0.00		6'000		5'200.00
Erl. Siehe Erläuterung zu Konto 4260.00.						
4260.04 Elternbeiträge Kinder des Betreuungspersonals		0.00		1'000		954.00
Erl. Siehe Erläuterung zu Konto 4260.00.						
4260.07 Kostenbeteiligungen Eltern		175'699.15		0		0.00
Erl. Siehe Erläuterung zu Konto 4260.00.						
4260.09 Beitr. Mittagstisch übr. Pers. (ausserhalb TS, z. B. Lehrp.)		100.00		0		190.00
4260.10 Rückerstattungen and. Anlässe		832.50		200		750.00
4910.00 Interne Verrechnung von Dienstleistungen		0.00		150		150.00
57 Sozialhilfe und Asylwesen	1'927'766.40	303'667.13	1'761'922	349'800	1'627'644.10	321'548.55
5720 Gesetzliche wirtschaftliche Hilfe	548'769.92	84'259.80	458'150	150'000	327'034.90	120'275.10
3612.90 Leistung. IKA Werkhof Birrfeld	0.00		1'250		0.00	
3631.00 Beiträge an den Kanton	7'675.00		6'900		7'710.00	
3637.00 Mat. Hilfe an CH und Ausländer (ohne KK-Verlustscheine)	541'094.92		450'000		319'324.90	
Erl. Es gab einige Fälle mehr. Vorallem Eintritte in Pflegeheime. Bei einigen Fällen ist infolge Wohneigentum, welches verkauft wird, die Rückerstattung absehbar.						
4260.00 Rückerstattungen Mat. Hilfe von Schweizer/Ausländern		84'259.70		150'000		113'770.10
Erl.						

Erfolgsrechnung

Gemeinde Lupfig
Buchungsperiode 2025

Einwohnergemeinde

	Rechnung 2025		Budget 2025		Rechnung 2024	
	Aufwand	Ertrag	Aufwand	Ertrag	Aufwand	Ertrag
Teilweise kommen Einnahmen von anderen Sozialwerken (z. B. IV oder Arbeitslosenkasse) aus Abtretungen aufgrund von Vorschüssen oder Verrechnungen. Die Rückerstattungsmöglichkeiten müssen von den Sozialen Diensten periodisch geprüft werden. In einer wirtschaftlich schwierigen Zeit sind die Möglichkeiten jedoch geringer. Dieses Konto ist bezüglich Kostenentwicklung mit 3637.00 netto zu betrachten.						
4631.00 Beiträge vom Kanton		0.10		0		6'505.00
5730 Asylwesen	285'619.92	219'407.33	197'685	199'800	244'448.42	201'273.45
3010.00 Löhne des Betriebspersonals	2'784.20		1'000		1'117.20	
Erl. Es gab einen Wechsel bei diesem Nebenamt. Der Bedarf war höher.						
3050.00 AG-Beiträge AHV/IV/EO/ALV, VK	180.70		50		72.50	
3053.00 AG-Beiträge an Unfallversich.	4.80		3		1.90	
3054.00 AG-Beiträge Fam.-Ausgleichsk.	40.40		12		16.20	
3134.00 Sachversicherungsprämien	322.51		350		319.04	
3144.00 Unterhalt Hochbauten	966.97		0		0.00	
Erl. Der Kontrollbericht musste durch die IBB Energie AG bei der Asylunterkunft Scherz durchgeführt und die Mängel behoben werden.						
3170.00 Reisekosten und Spesen	69.20		20		13.60	
3612.90 Leistung. IKA Werkhof Birrfeld	0.00		1'250		0.00	
3637.00 Materielle Hilfe an Asylsuchende/Flüchtlinge	271'015.03		190'000		227'651.31	
Erl. Infolge Krieg in der Ukraine seit Februar 2022 stiegen die Auslagen an. Die Bundesentschädigungen werden in den Konten 4610.00 + 01 vereinnahmt.						
3637.01 Mat. Hilfe - Kosten unzugeord.	10'236.11		5'000		15'256.67	
Erl. Ab 2016 ist der Ersatzbeitrag pro fehlendem Unterbringungsplatz massiv gestiegen (Verbuchung wäre über Konto 3611.00). Um die Aufnahmepflicht erfüllen zu können und einen solidarischen Beitrag an die Situation zu leisten, konnten Wohnungen und 1 Haus gemietet werden. Mietzinsdepot, vorübergehender Leerstand bei Wechsel und Ersteinrichtungskosten werden über dieses Konto ohne Eintrag ins Nebenbuch verbucht.						
4260.00 Rückerstattungen Mat. Hilfe Asylsuchende/Flüchtlinge		32'353.05		40'000		61'917.40
Erl. Je nach Entwicklung eines Falles können Anteile an Ausgaben von den BezügerInnen rückerstattet bzw. selber getragen werden. Es war diesmal weniger der Fall.						
4610.00 Entschädigungen vom Bund		150'678.93		130'000		115'671.05
Erl. Siehe Erläuterung zu Konto 3637.00.						
4610.01 Entschädigungen vom Bund an Betreuung/Verwaltung		31'575.35		25'000		18'885.00
Erl. Siehe Erläuterung zu Konto 3637.00.						
4611.00 Miete Kant. für Asylunterkunft		4'800.00		4'800		4'800.00
5790 Fürsorge, übriges	1'093'376.56		1'106'087		1'056'160.78	
3010.00 Löhne Verwaltungspersonal	79'594.35		76'800		75'115.65	
Erl. Anpassungen beim Verteilschlüssel gab es nach einem Personalwechsel bereits bei der Rechnung 2024.						
3010.09 Erstattung von Lohn des Verwaltungspersonals	163.85-		0		0.00	
3050.00 AG-Beiträge AHV/IV/EO/ALV, VK	5'165.75		4'988		4'876.30	
3052.00 AG-Beiträge an Pensionskassen	10'658.40		9'980		9'725.70	

Erfolgsrechnung

Gemeinde Lupfig
Buchungsperiode 2025

Einwohnergemeinde	Rechnung 2025		Budget 2025		Rechnung 2024	
	Aufwand	Ertrag	Aufwand	Ertrag	Aufwand	Ertrag
3053.00 AG-Beiträge an Unfallversich.	1'204.30		1'160		1'139.50	
3054.00 AG-Beiträge Fam.-Ausgleichsk.	1'154.60		1'110		1'090.15	
3055.00 AG-Beiträge Krankentaggeldver.	525.60		505		496.10	
3055.09 Erstatt. v. Krankentagg.-Vers. Überschussbeteiligung	0.00		0		60.00-	
3090.00 Aus- u. Weiterbildung Personal	259.60		250		312.21	
3091.00 Personalwerbung	0.00		50		59.39	
3099.00 Übriger Personalaufwand	272.79		500		190.52	
Erl. Ab 2024 findet die Verbuchung der Anlässe Gemeinderat/Personal in Konto 0120.3170.01 statt. Budgetiert wurde dies jedoch noch in den diversen beteiligten Funktionen.						
3100.00 Büromaterial	378.08		500		412.96	
3130.00 Dienstleistungen Dritter	708.16		700		590.09	
3132.00 Honorare externe Berater	45'402.00		45'400		45'402.00	
3134.00 Sachversicherungsprämien	21.54		18		21.54	
3150.00 Unterhalt Büromöbel u. -Geräte	59.54		100		31.12	
3170.00 Reisekosten und Spesen	0.00		50		0.00	
3611.00 Entschädigungen an den Kanton für Aussendienst	3'450.50		3'450		3'450.50	
3631.00 Restkostenant. Sonderschulung, Heime und Werkstätten	898'602.30		889'826		839'163.50	
Erl. Das Budget wurde mit rund 50 Einwohnenden weniger angegeben.						
3636.00 Beitr. an priv. Organisationen	700.00		700		700.00	
1 Fachstelle für Schuldenfragen	0.00		550		550.00	
2 Verband aarg.Gde.-Sozialdienst	0.00		150		150.00	
3637.00 Finanzierung Krankenkassen- verlustscheine	45'382.90		70'000		73'443.55	
Erl. Aus Vorjahren konnten vorteilhaft restliche Rückstellungen aufwandsmindernd aufgelöst, bzw. zurückgebucht werden. Die diesjährige Anteilübernahme ist ausserdem auch tiefer ausgefallen.						
59 Soziale Wohlfahrt, übriges	10'000.00					
5920 Hilfsaktionen im Inland	10'000.00					
3632.01 Spenden an Gemeinden infolge Katastrophen/Naturereignisse	10'000.00		0		0.00	
Erl. Spende an die Gemeinde Blatten VS infolge Bergsturz						

Erfolgsrechnung

Gemeinde Lupfig
Buchungsperiode 2025

Einwohnergemeinde		Rechnung 2025		Budget 2025		Rechnung 2024	
		Aufwand	Ertrag	Aufwand	Ertrag	Aufwand	Ertrag
6	VERKEHR UND NACHRICHTENÜBERMITTLUNG	784'431.16	25'389.19	725'636	39'200	748'014.43	99'960.77
61	Strassenverkehr	747'023.96	25'389.19	685'977	39'200	679'497.93	99'960.77
6130	Kantonsstrassen, übrige	85'877.90		84'010		84'010.35	
3141.00	Entwässerung Kantonsstrassen	24'923.10		23'055		23'055.60	
	Erl. Aus vorteilhaften Gründen für die Werke wird Mehrwertsteuer abgerechnet und in den Werken die Vorsteuer nicht mehr gekürzt.						
3300.10	Planmässige Abschreibungen Sachanlagen	2'033.80		2'034		2'033.80	
1	Beleuchtung Kreisel Büchli Abschr. ab 2019 bis 2058	2'033.80		2'034		2'033.80	
3660.10	Planmässige Abschreibung Investitionsbeiträge	58'921.00		58'921		58'920.95	
1	Kreisel Bahnhofstr. (I-West) Abschr. ab 2016 bis 2055	19'690.35		19'690		19'690.35	
2	Beitr. San. Bahnhofstr. K-399 Abschr. ab 2002 bis 2041	11'986.15		11'986		11'986.15	
3	Beitr. Erg. Trott. Dorfstrasse Abschr. ab 2004 bis 2043	3'501.85		3'502		3'501.85	
5	Anteil Kreisel Büchlikreuzung Abschr. ab 2019 bis 2058	8'035.95		8'036		8'035.95	
6	Ant. Prov. Kreisel Bahnh./Ind. Abschr. ab 2019 bis 2028	1'464.75		1'465		1'464.70	
7	Ant. Gehw. B'hofstr.(ab Kreis) Abschr. ab 2020 - 2059	7'974.35		7'974		7'974.35	
8	Ant. San. Habsburgstrasse Abschr. ab 2020 - 2059	6'267.60		6'268		6'267.60	
6150	Gemeindestrassen	661'146.06	25'389.19	601'967	39'200	595'487.58	99'960.77
3010.01	Löhne übr. Betriebspersonal	330.00		1'500		440.05	
3050.00	AG-Beiträge AHV/IV/EO/ALV, VK	21.45		200		30.60	
3053.00	AG-Beiträge an Unfallversich.	0.55		80		0.80	
3054.00	AG-Beiträge Fam.-Ausgleichsk.	4.80		50		6.80	
3055.09	Erstatt. v. Krankentagg.-Vers. Überschussbeteiligung	0.00		0		228.40-	
3101.00	Betriebs-, Verbrauchsmaterial	601.95		1'000		263.45	
3120.00	Energie Strassenbeleuchtung	19'608.75		22'000		19'613.30	

Erfolgsrechnung

Gemeinde Lupfig
Buchungsperiode 2025

Einwohnergemeinde	Rechnung 2025		Budget 2025		Rechnung 2024	
	Aufwand	Ertrag	Aufwand	Ertrag	Aufwand	Ertrag
3132.00 Honorare externe Berater, Fachexperten etc.	19'288.70		0		1'044.90	
Erl. War bei den Investitionen Konto 1.6150.5010.26 budgetiert. Weil die Aktivierungsgrenze nicht erreicht wurde und das Projekt "Sanierung Dorfstrasse inkl. Bushaltestelle Frohsinn" vorläufig beendet wurde, müssen die Auslagen über die Erfolgsrechnung ausgebucht und einmalig getragen werden.						
3134.00 Sachversicherungsprämien	1'879.07		1'950		1'879.03	
3141.00 Entwässerung Gemeindestrassen	59'886.54		55'400		55'399.20	
Erl. Aus vorteilhaften Gründen für die Werke wird Mehrwertsteuer abgerechnet und in den Werken die Vorsteuer nicht mehr gekürzt.						
3141.01 Unterh. Strassen/Verkehrswege	4'658.25		74'000		28'145.35	
Erl. Seit Betriebsaufnahme der IKA Werkhof Birrfeld fallen einige Kosten über Konto 3612.90 und nicht mehr hier an.						
4 Diverses, Unvorhergesehenes	4'658.25		0		10'145.35	
5 Werterhalt Strassennetz (gem. Erheb. Basler & Hofmann)	0.00		74'000		18'000.00	
3141.02 Unterhalt Strassenbeleuchtung	16'095.80		15'000		13'633.15	
1 Unterhaltsvertrag mit IBB	0.00		12'000		0.00	
3 Diverses (Versetzen, Reparaturen Weihnachtsbel. etc.)	0.00		3'000		0.00	
3141.03 Unterhalt Strassenreinigung	15'722.90		25'000		24'218.45	
Erl. Der Rhythmus wurde reduziert, da die IKA Werkhof Birrfeld Möglichkeiten geschaffen hat und dies in Konto 3612.93 abrechnet.						
1 Strassenreinigung	0.00		18'000		0.00	
2 Strassenwischgut-Entsorgung	0.00		7'000		0.00	
3141.04 Unterhalt Schneeräumung	6'209.75		7'500		4'205.80	
3141.09 Erstattung Schadenersatz	0.00		0		6'717.70-	
3161.00 Mieten, Benützungskosten	21'014.70		20'875		21'852.20	
20 Contracting Beleuchtung (15 J. Vertrag 2022 - 2036)	0.00		20'875		0.00	
3190.00 Schadenersatzleistungen	334.35		0		0.00	
3300.10 Planmässige Abschreibungen	163'016.00		163'015		163'015.90	
Sachanlagen						
1 Bau Radweg K-399 bis Schinz. Abschr. ab 1997 bis 2036	6'222.45		6'222		6'222.45	
2 Sanierung Holzgass Abschr. ab 2006 bis 2045	2'924.80		2'925		2'924.80	
3 Einführung Tempo 30 Abschr. ab 2011 bis 2050	1'938.35		1'938		1'938.35	
4 Erschl. Chappel Str./Weg Abschr. ab 2016 bis 2055	1'803.65		1'804		1'803.65	
5 Erschl. Industrie West Strass. Abschr. ab 2016 bis 2055	29'174.30		29'174		29'174.30	
6 Erschl. Trottmatt Gehweg Abschr. ab 2008 bis 2047	7'660.10		7'660		7'660.10	
7 Erschl. Weierm./o.Feldli, Str. Abschr. ab 2005 bis 2044	13'127.05		13'127		13'127.05	
8 Bau Trott. + Beit. San. Langg. Abschr. ab 2002 bis 2041	5'095.90		5'096		5'095.90	

Erfolgsrechnung

Gemeinde Lupfig
Buchungsperiode 2025

Einwohnergemeinde	Rechnung 2025		Budget 2025		Rechnung 2024	
	Aufwand	Ertrag	Aufwand	Ertrag	Aufwand	Ertrag
9 Erschl. Brunn: Str. VW-Gericht Abschr. ab 1998 bis 2037	2'905.15		2'905		2'905.15	
10 Ausb. Breitenstr. (ob. Teil) Abschr. ab 2005 bis 2044	2'280.75		2'281		2'280.75	
11 Gde.-Str. Deckbel. Flachs.+Div Abschr. ab 1996 bis 2035	2'458.10		2'458		2'458.15	
12 Ortsbeleuchtung i de Brunn Abschr. ab 1999 bis 2038	2'272.45		2'272		2'272.45	
13 Bau Trott. Ind.-Str. (Westsei) Abschr. ab 2020 bis 2059	8'161.10		8'161		8'161.10	
14 San. Industriestrasse Abschr. ab 2020 - 2059	7'997.10		7'997		7'997.10	
15 Hochw.Sch. Munimatt/ob. Feldli Abschr. ab 2019 bis 2068	3'084.15		3'084		3'084.15	
16 Sanierung Kastanienweg Abschr. ab 2022 bis 2061	11'320.30		11'320		11'320.30	
17 Ers Bel Rüteneuw.+Bel. Waldweg Abschr. ab 2022 - 2061	5'701.30		5'701		5'701.30	
901 Bau Radweg K-399 bis Schinzn. Abschr. ab 1997 bis 2036	17'548.45		17'548		17'548.40	
903 San. Tannhübelstrasse Abschr. ab 2012 bis 2051	2'367.85		2'368		2'367.80	
904 San. Hauserstrasse Abschr. ab 2015 bis 2054	14'225.10		14'225		14'225.10	
905 Erschl. Trottenacher Strasse Abschr. ab 2017 bis 2056	1'263.20		1'263		1'263.15	
906 San. Hölistrasse Abschr. ab 2016 bis 2055	7'866.70		7'867		7'866.70	
907 Projekt. San. Hauserstrasse Abschr. ab 2015 bis 2054	690.55		691		690.55	
908 Projekt. San. Hölistrasse Abschr. ab 2016 bis 2055	426.55		427		426.55	
909 Betr.-und Gest.-Konz. Dorfkern Abschr. ab 2017 bis 2056	479.75		480		479.75	
911 San. Habsburgstr. Bel./Busunt. Abschr. ab 2020 - 2059	1'470.35		1'470		1'470.35	
912 San./Absenk. Hirterainli Abschr. ab 2022 bis 2061	2'550.50		2'551		2'550.50	
3300.40 Planmässige Abschreibungen Hochbauten allg. Haushalt	4'397.10		4'397		4'397.10	
1 Ant. Projekt. Werkhof Birrfeld Abschr. 2022 bis 2056	4'397.10		4'397		4'397.10	
3612.90 Leistung. IKA Werkhof Birrfeld Strassenunterhalt Erl.	222'294.65		210'000		264'287.60	

Erfolgsrechnung

Gemeinde Lupfig
Buchungsperiode 2025

Einwohnergemeinde

	Rechnung 2025		Budget 2025		Rechnung 2024	
	Aufwand	Ertrag	Aufwand	Ertrag	Aufwand	Ertrag
<p>Ab 2025 werden einige Tätigkeiten zwecks besserer Transparenz in separaten nachfolgenden Laufnummern ab 92 geführt und sind somit nicht mehr hier enthalten. Verschiedene Dritteleistungen wofür keine laufende Aufträge oder Verträge mit der Gemeinde bestehen und durch die IKA Werkhof Birrfeld beauftragt werden, fallen nicht mehr in den Sachkonten 31xx.xx an, sondern sind in der IKA-Rechnungsstellung mit einem Aufschlag für Administrations-, Lager- und Finanzierungskosten sowie um einen Risikozuschlag für Abschreibungen gemäss Anstaltsordnung (betriebswirtschaftlich) enthalten. Letzteres war bei der Entwicklung der IKA nicht klar hervorgegangen und daher 2024 und 2025 auch noch nicht entsprechend budgetiert worden. Der Prozess hat sich 2024 und wird sich 2025 auf 2026 weiter einspielen. Zusätzlich wurde die Rabatten- und Blumenpflege nicht in die Funktion 3290 separiert. Die Strassen wurden intensiv gemulcht, was aufgelaufen und dringend nötig war.</p>						
3612.92 Leistung. IKA Werkhof Birrfeld	820.75		0		0.00	
Strassenbeleuchtung						
Erl. War bis 2024 (inkl. Budget 2025) in Konto 3612.90 enthalten.						
3612.93 Leistung. IKA Werkhof Birrfeld	50'087.25		0		0.00	
Strassenreinigung						
Erl. War bis 2024 (inkl. Budget 2025) in Konto 3612.90 enthalten.						
3612.94 Leistung. IKA Werkhof Birrfeld	20'538.80		0		0.00	
Winterdienst						
Erl. War bis 2024 (inkl. Budget 2025) in Konto 3612.90 enthalten.						
3612.99 Leistung. IKA Werkhof Birrfeld	34'333.95		0		0.00	
Werterhaltung						
Erl. War bis 2024 (inkl. Budget 2025) in Konto 3612.90 enthalten.						
4411.00 Gewinn aus Verkäufen von Sach-		0.00		0		81'012.00
anlagen FV						
4612.00 Beitrag von IKA Werkhof Birrf.		0.00		0		8'000.00
für Übernahme Mobiliar/Mater.						
4631.00 Beiträge vom Kanton		15'200.00		3'000		3'098.00
Erl. Die Anforderungskriterien sind aktuell bei 76 Leuchten erfüllt (Vorjahr 15).						
4632.00 Gewinnanteil von IKA Werkhof		10'189.19		36'200		7'850.77
Birrfeld						
Erl. Die 2. Jahresabrechnung seit Betriebsaufnahme per 01.01.2024 der IKA Werkhof Birrfeld schliesst voraussichtlich erfolgreich mit folgenden Anteilen an Gewinnen in den Sparten ab:						
Bauamt/Wasserwerk CHF 10'000						
Wald (Forst) CHF 5'000						
Total CHF 15'000						
Da diese bei unserem Rechnungsabschluss noch nicht definitiv feststanden, wurden die provisorisch angegebenen Zahlen transitorisch abgegrenzt. Einige Maschinen und Fahrzeuge mussten aus betrieblichen und wirtschaftlichen Gründen ausserplanmässig kurzfristig ersetzt werden. Da die Aktivierungsgrenze nicht überstiegen wurde, belasten diese Kosten und Anschaffungen einmalig die Erfolgsrechnung. Das heisst sie können nicht aktiviert und jährlich abgeschrieben werden. Das wirkt sich folglich für die Erfolgsrechnung dafür entlastend aus.						
Laut Anstaltsordnung Art 20 Abs. 2 ist die Bildung von Reserven grundsätzlich nicht vorgesehen. Auf übereinstimmenden Beschluss der Gemeinderäte Birrfeld und Lupfig ist jedoch eine Reservenbildung von bis zu 5 % des Dotationskapitals resp. gesamthaft CHF 150'000 möglich, was 2024 getätigt wurde. Diese Reserven sollen der IKA helfen, die Liquidität weiterhin garantieren zu können und kommende Anschaffungen resp. den Ersatz vieler doch bereits deutlich in die Jahre gekommener Maschinen und Gerätschaften zeitgerecht zu tätigen.						
Bei den Projektunterlagen zum Zustimmungsbeschluss durch die Gemeindeversammlungen wurden die stark optimierten Gewinne aufgezeigt und ins Budget übernommen.						
62 Öffentlicher Verkehr	42'407.20		39'659		41'268.40	
6210 Öffentl. Verkehrsinfrastruktur	42'407.20		39'659		41'268.40	
3612.90 Leistung. IKA Werkhof Birrfeld	2'748.00		0		1'609.20	
Erl. Aufwendungen für den Parkplatz und Nordzugang Fussgängerunterführung beim Bahnhof Lupfig. Das frühere Bauamt hat dies wegen Geringfügigkeit nicht separat rapportiert.						

Erfolgsrechnung

Gemeinde Lupfig
Buchungsperiode 2025

Einwohnergemeinde	Rechnung 2025		Budget 2025		Rechnung 2024	
	Aufwand	Ertrag	Aufwand	Ertrag	Aufwand	Ertrag
3660.40 Planmässige Abschreibung Invest.-Beitr öff. Unternehmung.	39'659.20		39'659		39'659.20	
1 Anteil Bau Bahnhof Lupfig Abschr. 1996 bis 2035	39'659.20		39'659		39'659.20	
63 Verkehr, übrige	5'000.00-				27'248.10	
6340 Verkehrsplanung allgemein	5'000.00-				27'248.10	
3132.00 Hon. ext. Berater, Fachexperte	5'000.00-		0		27'248.10	
Erl. 2024 wurde betr. neuer Veloweg für eine Vorstudie der SBB zur Situation beim Bahnhof Lupfig über eine ev. machbare Unterführung ein gemeinderätlicher Nachtragskredit gesprochen. Daran leistete die Gemeinde Hausen einen solidarischen Beitrag, welcher erst 2025 abgerechnet wurde.						
7 UMWELTSCHUTZ UND RAUMORDNUNG	2'457'819.84	2'117'724.29	2'273'763	2'008'650	2'356'629.47	2'062'464.30
71 Wasserversorgung	831'867.84	811'856.54	719'670	700'873	766'221.23	738'233.51
7100 Wasserversorgung	20'011.30		18'797		27'987.72	
3120.00 Abgeltung Brunnen an Wasserwerk und Abwasserbeseitigung	13'232.35		12'500		12'440.00	
3143.00 Unterhalt freistehende Brunnen	24.40		0		10'406.02	
3300.30 Planmässige Abschreibungen Tiefbauten	796.95		797		796.95	
1 Zu-/Ableit. Brunnen Waldweg Abschr. ab 2022 bis 2071	796.95		797		796.95	
3612.90 Leistung. IKA Werkhof Birrfeld	5'957.60		5'500		4'344.75	
7101 Wasserwerk [Gemeindebetrieb]	811'856.54	811'856.54	700'873	700'873	738'233.51	738'233.51
3010.01 Löhne übriges Betriebspersonal	55.00		4'000		3'863.80	
Erl. Der frühere Brunnenmeister stellte sich ab 2018 bis 2024 für verschiedene Leistungen (Ablese Wasseruhren + Hydrantenkontrolle) weiterhin zur Verfügung. 2025 stellte er sich für eine kleine Übergabe der Wasserablesung an die IKA Werkhof Birrfeld zur Verfügung.						
3053.00 AG-Beiträge an Unfallversich.	0.10		100		6.65	
3055.09 Erstatt. v. Krankentagg.-Vers. Überschussbeteiligung	0.00		0		1.22-	
3101.00 Wasserankauf von REWA Birrfeld	125'100.50		140'000		120'716.36	
3101.01 Wasserankauf von Anderen	88.32		1'000		34.96	
3101.02 Betriebs-, Verbrauchsmaterial	0.00		5'000		253.24	

Erfolgsrechnung

Gemeinde Lupfig
Buchungsperiode 2025

Einwohnergemeinde	Rechnung 2025		Budget 2025		Rechnung 2024	
	Aufwand	Ertrag	Aufwand	Ertrag	Aufwand	Ertrag
3111.00 Anschaffung Apparate, Geräte, Fahrzeuge	10'615.99		10'000		0.00	
1 Wasseruhren für Austausch	0.00		7'500		0.00	
3 Wasseruhren neue Anschlüsse	0.00		1'500		0.00	
99 Diverses/Reserve	0.00		1'000		0.00	
3120.00 Ver- und Entsorgung	24'006.35		16'000		14'191.13	
Erl. Seit Herbst 2024 ist das neue Pumpwerk in Scherz in Betrieb. Die Stromabrechnungen 2024 blieben irrtümlich beim Werkhof Birrfeld hängen und trafen erst nach dem Rechnungsabschluss 2024 bei uns ein.						
3130.00 Dienstleistungen Dritter	1'852.68		1'850		1'852.68	
3132.00 Honorare externe Berater, Gutachter	39'811.75		53'500		28'173.27	
2 TBS Nachführung Wasserkataster Ortsteil Lupfig	0.00		500		0.00	
3 IBB Nachführung Wasserkataster Ortsteil Scherz	0.00		500		0.00	
4 Reserve, Diverses	2'351.25		0		10'810.41	
5 Nachführung GeoProSuisse	3'247.00		500		1'505.00	
8 Res. Rütene Zustandsanalyse	0.00		0		1'088.48	
11 Akt, Sprinkleranlagen-Liste	0.00		0		132.98	
12 Res. Rütene Prüf. Optimierung.	8'127.01		20'000		0.00	
15 Vorabkl. Neufass. Quellen Tanngaben 3 + 4	0.00		0		3'079.70	
17 Migration Kataster in WebGIS	0.00		0		10'590.00	
18 Erstellung Kataster Werter- haltungsplanung für WebGIS	0.00		0		966.70	
20 Res. Rütene Proj. Sanierung	16'075.81		20'000		0.00	
25 Quellen Chroopfe + Tanngabe Proj. Sanierung	10'010.68		12'000		0.00	
3134.00 Sachversicherungsprämien	2'574.75		2'800		2'385.47	
3143.00 Unterhalt Tiefbauten	47'449.90		70'000		74'262.30	
Erl. Läuft jetzt mehrheitlich über die Konti 3612.9x (IKA Werkhof Birrfeld).						
1 Hydranten-Revisionen	0.00		10'000		0.00	
3 Diverses/Unvorhergeseh. inkl. Leit.-Brüche, Schieberrep. etc	0.00		50'000		0.00	
16 Batterienwechsel Loger	0.00		10'000		0.00	
3151.00 Unterhalt Apparate, Geräte, Fahrzeuge	180.00		5'000		180.00	
1 Austausch Wasseruhren Sanitär	0.00		4'500		0.00	
5 Diverses/Unvorhergesehenes	0.00		500		0.00	
3158.00 Unterhalt von Software	8'143.85		7'430		11'620.46	
Erl. Neu wird bei den Wasseruhren auf die Funkablesung umgestellt. Um dies elektronisch in das Abrechnungssystem einspielen zu können, entstehen neu Lizenzkosten. Weiters gibt es teuerungsbedingte Abweichung.						
1 Rittmeyer AG: Leitsystem Werterhaltungsvertrag	0.00		5'240		0.00	

Erfolgsrechnung

Gemeinde Lupfig
Buchungsperiode 2025

Einwohnergemeinde	Rechnung 2025		Budget 2025		Rechnung 2024	
	Aufwand	Ertrag	Aufwand	Ertrag	Aufwand	Ertrag
2	Volag System AG: Zählerablesung Wartungsvertrag	0.00	2'190		0.00	
3169.00	Nutzungsgebühren Software	19'825.03	23'915		51.48	
1	Hinni AG: Schieber-DBH Vista	0.00	260		0.00	
9	Inventsys AG: Anlage-Datenbank Implementationspaket	0.00	20'530		0.00	
10	Inventsys AG: Anlage-Datenbank	0.00	3'125		0.00	
3190.00	Schadenersatzleistungen	20'000.00	0		6'541.00	
	Erl. Selbstbehalte von Haftpflichtfällen bei Wasserleitungsbrüchen. Auf 2026 wurde der Selbstbehalt von CHF 10'000 auf CHF 20'000 erhöht ansonsten die Versicherung die Beziehung kündigen oder die Prämie viel höher ansetzen müsste.					
3199.00	Vorsteuerkürzungen MwSt	158.55	2'000			
3300.31	Planmässige Abschreibungen Sachanlagen	93'221.90	93'469		84'081.45	
1	Neue REWA-Leitung unt. Geleise Abschr. ab 1994 bis 2043	1'639.15	1'639		1'639.15	
2	Ers. Wasserleitung Raiweg Abschr. ab 1993 bis 2042	2'198.65	2'199		2'198.65	
3	Erw. WL Holzg.-Zwinglist./Loor Abschr. ab 1999 bis 2048	8'900.75	8'901		8'900.70	
4	San. WL Holzgass - Raiweg Abschr. ab 1998 bis 2047	1'601.90	1'602		1'601.90	
5	Erschl. Brunn; WL VW-Gericht Abschr. ab 1999 bis 2048	392.65	393		392.65	
6	Erschl. Weierm./ob. Feldli W. Abschr. ab 2005 bis 2054	5'424.20	5'424		5'424.20	
7	San. WL Ringweg + Quell-WL Abschr. ab 2012 bis 2061	2'075.70	2'076		2'075.70	
8	Trinkw.-Aufbe. Binse+Entw.Res. Abschr. ab 1997 bis 2046	11'287.45	11'287		11'287.45	
9	Erneu. WL Kreisel-LS Dietiker Abschr. ab 2016 bis 2065	1'523.00	1'523		1'523.00	
10	Erschl. Chappel Wasserwerk Abschr. ab 2016 bis 2065	4'473.20	4'473		4'473.20	
11	Erschl. Industrie-West Wasser. Abschr. ab 2016 bis 2065	2'113.30	2'113		2'113.30	
12	Ers. WL Loorstr. (Ochs.-Zwing) Abschr. ab 2016 bis 2065	671.00	671		671.00	
13	San./Ers. WL Ber. Büchlikreis. Abschr. ab 2019 bis 2068	2'922.80	2'923		2'922.80	
14	Ers. Teil WL Sonnhaldenweg ob. Abschr. ab 2018 bis 2067	1'405.05	1'405		1'405.05	
15	Ers. Teil WL Friedhofweg (BS) Abschr. ab 2019 bis 2068	2'717.45	2'717		2'717.45	
16	T.-Ers. WL Bahnhofstr/Bachtel. Abschr. ab 2020 bis 2069	4'101.10	4'101		4'101.10	
17	San. WL Kastanienweg Abschr. ab 2022 bis 2071	3'108.45	3'108		3'108.45	

Erfolgsrechnung

Gemeinde Lupfig
Buchungsperiode 2025

Einwohnergemeinde	Rechnung 2025		Budget 2025		Rechnung 2024	
	Aufwand	Ertrag	Aufwand	Ertrag	Aufwand	Ertrag
18 Erneu. Leitung Wald-/Rütenenw. Abschr. ab 2022 bis 2071	8'096.75		8'097		8'096.75	
901 Notwasserleitung N3 Abschr. ab 1995 bis 2044	550.55		551		550.50	
902 REWA-Anschlussleit. Lupfig Abschr. ab 1995 bis 2044	409.80		410		409.75	
903 WL Letten/Finstergasse Abschr. ab 1998 bis 2047	765.30		765		765.30	
904 Erschl. Eiergass Wasser Abschr. ab 2003 bis 2052	744.70		745		744.70	
905 Ringleitung WV Weihermatt Abschr. ab 2007 bis 2056	1'155.15		1'155		1'155.10	
906 Verleg. WL Finsterg./Lettenstr Abschr. ab 2012 bis 2061	900.45		900		900.45	
907 San. WL Hauserstrasse Abschr. ab 2015 bis 2064	6'399.40		6'399		6'399.40	
908 San. WL Hölistrasse Abschr. ab 2016 bis 2065	3'876.25		3'876		3'876.30	
909 Projekt. San. WL Hauserstrasse Abschr. ab 2015 bis 2064	203.60		204		203.60	
910 Projekt. San. WL Hölistrasse Abschr. ab 2016 bis 2065	214.70		215		214.70	
911 San. WL Unterd. (S. Hirterai.) Abschr. ab 2022 - 2071	2'211.30		2'211		2'211.30	
912 Neub. WL TS Sägerei-Unterdorf Abschr. ab 2018 - 2067	1'997.85		1'998		1'997.85	
914 Quellwasserpumpwerk Unterdorf Abschr. ab 2025 - 2074	9'140.30		9'388		0.00	
3300.61 Planmässige Abschreibungen Sachanlagen	11'173.05		11'173		35'265.15	
2 Erneu. Steu. WV Betr.-Warte Abschr. ab 2020 bis 2029	11'173.05		11'173		11'173.05	
3 Inst. perm. Lecküberwachung Abschr. ab 2020 bis 2024	0.00		0		24'092.10	
3612.00 Verwaltungsentschädigung an Einwohnergemeinde	17'350.00		17'350		17'325.00	
3612.05 Beitrag an REWA Birrfeld an Nitratprojekt und -Untersuch.	0.00		1'500		0.00	
Erl. Das Programm Nitrat wurde eingestellt und 2023 letztmals verrechnet.						
3612.06 Sockelbeitrag an Gde.-Verband REWA Birrfeld	4'130.76		5'100		4'073.17	
1 Beitrag Versorgungssicherheit	0.00		3'400		0.00	
2 Beitrag Löschwasser	0.00		1'700		0.00	
3612.09 Erstattung Schadenersatz	46'027.35-		0		14'297.60-	
Erl. Versicherungsanteil bei 2 grösseren Haftpflichtschäden						

Erfolgsrechnung

Gemeinde Lupfig
Buchungsperiode 2025

Einwohnergemeinde	Rechnung 2025		Budget 2025		Rechnung 2024	
	Aufwand	Ertrag	Aufwand	Ertrag	Aufwand	Ertrag
3612.90 Leistung. IKA Werkhof Birrfeld Allgemein	177'210.84		170'000		345'916.86	
<p>Erl. Ab 2025 werden die Wasserleitungsbrüche zwecks besserer Transparenz in der separaten nachfolgenden Laufnummer 99 geführt und sind somit nicht mehr hier enthalten. Verschiedene Dritteleistungen wofür keine laufende Aufträge oder Verträge mit der Gemeinde bestehen und durch die IKA Werkhof Birrfeld beauftragt werden, fallen nicht mehr in den Sachkonten 31xx.xx an, sondern sind in der IKA-Rechnungsstellung mit einem Aufschlag für Administrations-, Lager- und Finanzierungskosten sowie um einen Risikozuschlag für Abschreibungen gemäss Anstaltsordnung (betriebswirtschaftlich) enthalten. Letzteres war bei der Entwicklung der IKA nicht klar hervorgegangen und daher 2024 auch noch nicht entsprechend budgetiert worden. Der Prozess hat sich ab 2024 und 2025 organisiert und eingespielt, so dass das Budget 2026 nun sicher effektiver und für alle klarer ist.</p>						
3612.99 Leistung. IKA Werkhof Birrfeld Wasserleitungsbrüche	254'934.57		0		0.00	
<p>Erl. War bis 2024 (inkl. Budget 2025) in Konto 3612.90 enthalten. Es gab überdurchschnittlich sehr viele grössere aber auch kleinere Wasserleitungsbrüche, die enorm betragsmässig ins Gewicht fallen. Die können nicht in diesem Ausmass einfach budgetiert werden. Viel mehr muss nun die Erneuerung des Leitungsnetzes unverzüglich angegangen werden. Im Allgemeinen verweisen wir zusätzlich auf die Haupterläuterung zu Konto 3612.90.</p>						
3636.00 Beitr. an Schweiz. Brunnen- meisterverband	0.00		0		110.00	
4240.00 Verbrauchsgebühren		397'972.50		370'000		346'093.47
<p>Erl. Der Verbrauch war einiges höher als im Vorjahr.</p>						
4240.01 Grundgebühren		45'523.55		46'500		44'801.90
4240.02 Bauwassergebühren		39'918.25		8'000		13'500.25
<p>Erl. Es gab vorallem 2 grössere Industriebauten.</p>						
4240.03 Gebühr Systemtrennung		1'400.00		1'000		800.00
4240.04 Verbrauch öffentliche Brunnen (ohne Zähler)		3'750.00		3'750		3'750.00
4240.05 Zählermieten		21'682.00		21'800		21'478.85
4260.00 Rückerstattungen Dritter		173.00		0		0.00
4290.00 Durchleitungsentz. REWA Birr		4'400.00		4'400		8'900.00
4409.01 Verpflichtungsverzinsung		4'713.50		7'130		9'006.50
<p>Erl. Die Verpflichtung bzw. Nettoschuld an an das Wasserwerk betrug CHF 942'668.39 und wurde mit 0.50 % verzinst und beträgt CHF 4'713.50 (Gegenkto. 9610.3409.01).</p>						
4612.00 Hydrantenentschädigung		82'800.00		82'800		82'400.00
4612.01 Beitrag von IKA Werkhof Birrf. für Übernahme Mobiliar/Mater.		0.00		0		1'850.14
4631.00 Beiträge aus Löschfonds AGV		20'500.00		22'600		20'600.00
4660.71 Planmässige Auflösung pass. Invest.-Beiträge priv. Haush.		132'160.20		132'893		120'392.65
1 Anschlussgebühren 2014 Wasser. Abschr. ab 2015 bis 2034		7'878.45		7'878		7'878.40
2 Anschlussgebühren 2015 Wasser. Abschr. ab 2016 bis 2035		10'658.90		10'659		10'658.90
3 Anschlussgebühren 2016 Wasser. Abschr. ab 2017 bis 2036		17'085.45		17'085		17'085.45
4 Anschlussgebühren 2017 Wasser. Abschr. ab 2018 bis 2037		8'183.60		8'184		8'183.60

Erfolgsrechnung

Gemeinde Lupfig
Buchungsperiode 2025

Einwohnergemeinde	Rechnung 2025		Budget 2025		Rechnung 2024	
	Aufwand	Ertrag	Aufwand	Ertrag	Aufwand	Ertrag
5 Anschlussgebühren 2018 Wasser. Abschr. ab 2019 bis 2038		5'499.85		5'500		5'499.85
6 Anschlussgebühren 2019 Wasser. Abschr. ab 2020 bis 2039		8'355.35		8'355		8'355.35
7 Anschlussgebühren 2020 Wasser. Abschr. ab 2021 bis 2040		5'637.40		5'637		5'637.40
8 Anschlussgebühren 2021 Wasser. Abschr. ab 2022 bis 2041		14'358.55		14'359		14'358.55
9 Anschlussgebühren 2022 Wasser. Abschr. ab 2023 bis 2042		9'494.60		9'495		9'494.60
10 Anschlussgebühren 2023 Wasser. Abschr. ab 2024 bis 2043		23'914.95		23'915		23'914.95
11 Anschlussgebühren 2024 Wasser. Abschr. ab 2025 bis 2044		11'767.55		12'500		0.00
901 Anschlussgebühren 2014 Wasser. Abschr. ab 2015 bis 2034		1'949.15		1'949		1'949.15
902 Anschlussgebühren 2015 Wasser. Abschr. ab 2016 bis 2035		2'974.25		2'974		2'974.25
903 Anschlussgebühren 2016 Wasser. Abschr. ab 2017 bis 2036		3'059.50		3'060		3'059.50
904 Anschlussgebühren 2017 Wasser. Abschr. ab 2018 bis 2037		1'342.65		1'343		1'342.70
9010.00 Ertragsüberschuss, Einlage in Spezialfinanzierung des EK	0.00		59'686		0.00	
9011.00 Aufwandüberschuss, Entnahme aus Spezialfinanzierung des EK		56'863.54		0		64'659.75
Erl. Entnahme Verlust aus der Spezialfinanzierung zwecks Ausgleich des Eigenwirtschaftsbetriebes. Gerechnet wurde mit einem Gewinn von CHF 59'686. Höherer ungeplanter Aufwand infolge zahlreichen grösseren Wasserleitungsbrüchen sowie dringende Rückstände bei Anlagen.						
72 Abwasserbeseitigung	898'698.80	898'617.70	886'722	886'562	877'764.44	877'601.69
7200 Abwasserbeseitigung	81.10		160		162.75	
3120.00 Strom öff. WC Bahnhof	81.10		160		162.75	
7201 Abwasserbeseitigung [Gemeinde- betrieb]	898'617.70	898'617.70	886'562	886'562	877'601.69	877'601.69
3120.00 Ver- und Entsorgung	3'348.20		1'200		2'064.71	
Erl. Es war ein niederschlagreiches Jahr.						
3130.00 Dienstleistungen Dritter	192.84		100		230.77	
3132.00 Honorare externe Fachstellen	10'885.26		2'000		33'078.16	
Erl. Zusätzliche Kosten für die Nachführung der Katasterdaten. Die Höfe wurden nun ebenfalls verzeichnet. Ausserdem gab es weitere Bereinigungen und Plausibilitätskontrollen von Spezialprojekten.						
3143.00 Unterhalt Tiefbauten	567.00		3'000		675.30	
1 Serviceabo PW Seebli	567.00		570		0.00	

Erfolgsrechnung

Gemeinde Lupfig
Buchungsperiode 2025

Einwohnergemeinde

		Rechnung 2025		Budget 2025		Rechnung 2024	
		Aufwand	Ertrag	Aufwand	Ertrag	Aufwand	Ertrag
2	Absaugen PW Seebli	0.00		730			
99	Diverses/Unvorhergesehenes	0.00		1'700		675.30	
3199.00	Vorsteuerkürzungen MwSt	7'853.15		2'000		0.00	
	Erl. Die neue Mehrwertsteuerordnung ist seit Winter 2024 bekannt und löst Veränderungen bei der Berechnung der Vorsteuerkürzung aufgrund Gerichtsurteilen aus. Ab 2025 verändern wir folglich die Abrechnungsmethode im Gemeinwesen und damit führt es kaum mehr zu sehr hohen Kürzungen.					7'686.95	
3300.31	Planmässige Abschreibungen	107'688.90		107'689		107'688.80	
	Sachanlagen						
1	Abwasserkanal Loor-Sammelkanal Abschr. ab 1999 bis 2048	29'304.50		29'304		29'304.45	
2	Erschl. Weierm./ob. Feldli AW Abschr. ab 2005 bis 2054	1'654.30		1'654		1'654.25	
3	Umleg. öff. Leit. Parz. 165 AW Abschr. ab 2016 bis 2065	951.35		951		951.35	
4	Erschl. Chappel Abwasser Abschr. ab 2016 bis 2065	3'364.30		3'364		3'364.30	
5	San. AWL GEP 1+2, Rest o. ENF Abschr. ab 2017 bis 2066	710.25		710		710.25	
6	B. HW-Entl. Birrf.-Aare,Süssb. Abschr. ab 2004 bis 2053	21'749.90		21'750		21'749.90	
7	Erschl. Industrie-West Abwass. Abschr. ab 2016 bis 2065	4'208.60		4'209		4'208.60	
8	Erschl. Brunn: AW VW-Gericht Abschr. ab 1999 bis 2048	768.50		769		768.50	
9	San. AW-Leit. GEP-Massn. Et. 3 Abschr. ab 2020 bis 2069	6'684.20		6'684		6'684.20	
10	Sauberwasserleitung K-395 Abschr. ab 2018 bis 2067	6'189.35		6'189		6'189.35	
11	San./Ers. AWL Ber. Büchli-Krei Abschr. ab 2019 bis 2068	1'604.05		1'604		1'604.05	
12	Ers. Abw.-Leitung Kastanienweg Abschr. ab 2022 bis 2071	7'148.75		7'149		7'148.75	
14	San. AWL Sandgass Abschr. ab 2023 - 2072	1'472.75		1'473		1'472.75	
901	Kanalisation Finstergasse Abschr. ab 2002 bis 2051	3'885.60		3'886		3'885.60	
902	Kanalisation Hauserstrasse Abschr. ab 2004 bis 2053	1'059.80		1'060		1'059.80	
905	Hochwasserentl. Weihermattweg Abschr. ab 2009 bis 2058	5'891.00		5'891		5'891.00	
906	San. AWL Hauserstrasse Abschr. ab 2015 bis 2064	4'497.10		4'497		4'497.10	
907	San. AWL Hölistrasse Abschr. ab 2016 bis 2065	1'485.05		1'485		1'485.05	
908	Proj. San. AWL Hölistrasse Abschr. ab 2016 bis 2065	56.80		57		56.80	
909	Proj. San. AWL Hauserstrasse Abschr. ab 2015 bis 2064	331.60		332		331.60	

Erfolgsrechnung

Gemeinde Lupfig
Buchungsperiode 2025

Einwohnergemeinde	Rechnung 2025		Budget 2025		Rechnung 2024	
	Aufwand	Ertrag	Aufwand	Ertrag	Aufwand	Ertrag
910 Hochwasserentl. Birrfeld Abschr. ab 2001 bis 2050	1'451.80		1'452		1'451.80	
911 Erschl. AWL Trottenacher Abschr. ab 2017 bis 2066	560.00		560		560.00	
913 San. AWL Habsburgstrasse Abschr. ab 2020 bis 2069	2'659.35		2'659		2'659.35	
3612.00 Verwaltungsentschädigung an Einwohnergemeinde	21'450.00		21'450		21'550.00	
3612.05 Beitr. an Gde.-Verb. ARA Was- serschloss; ARA + Zulaufkanal	246'764.03		246'760		254'387.01	
3612.06 Beitr. an Gde.-Verb. ARA Was- serschloss; Sam.-Kan. Birrfeld	201'438.01		204'460		201'437.95	
3612.11 Beitr. an Gde.-Verb. ARA Was- serschloss; Abgabe Mikroverun.	30'753.00		30'510		30'231.08	
3612.90 Leistung. IKA Werkhof Birrfeld Erl. Es mussten mehr Kontrollschächte reguliert werden.	39'805.00		25'000		29'768.52	
3660.51 Planmässige Abschreibung In- vestitionsbeiträge	9'250.55		9'251		9'250.55	
1 Beitr. NE Ind.-Str.-Seebli AW Abschr. ab 2006 bis 2055	1'800.00		1'800		1'800.00	
2 Beitr. Verl. AW-Leit. Industr. Abschr. ab 2016 bis 2065	7'450.55		7'451		7'450.55	
4240.00 Verbrauchsgebühren Erl. Der Verbrauch war einiges höher als im Vorjahr.		276'667.20		255'000		265'743.09
4240.02 Hartflächenentwässerung		134'979.30		135'000		134'667.05
4240.03 Gebäudegrundflächenentwäss.		133'859.40		133'000		133'625.85
4240.04 Oeffentl. Strassenentwässerung		78'454.80		78'455		78'454.80
4260.00 Rückerstattungen Dritter		426.00		0		0.00
4409.01 Verpflichtungsverzinsung Erl. Die Verpflichtung bzw. Nettoschuld an die Abwasserbeseitigung betrug CHF 5'404'588.10 und wurde mit 0.50 % verzinst und beträgt CHF 27'023.00 (Gegenkonto 9610.3409.01).		27'023.00		37'380		37'383.00
4660.71 Planmässige Auflösung pass. Invest.-Beitr. priv. Haushalte		247'208.00		247'727		227'727.90
1 Anschlussgebühren 2014 Abwass. Abschr. ab 2015 bis 2034		15'157.75		15'158		15'157.75
2 Anschlussgebühren 2015 Abwass. Abschr. ab 2016 bis 2035		20'010.25		20'010		20'010.30
3 Anschlussgebühren 2016 Abwass. Abschr. ab 2017 bis 2036		21'827.15		21'827		21'827.15
4 Anschlussgebühren 2017 Abwass. Abschr. ab 2018 bis 2037		16'828.10		16'828		16'828.10
5 Anschlussgebühren 2018 Abwass. Abschr. ab 2019 bis 2038		10'231.35		10'231		10'231.30

Erfolgsrechnung

Gemeinde Lupfig
Buchungsperiode 2025

Einwohnergemeinde	Rechnung 2025		Budget 2025		Rechnung 2024	
	Aufwand	Ertrag	Aufwand	Ertrag	Aufwand	Ertrag
6 Anschlussgebühren 2019 Abwass. Abschr. ab 2020 bis 2039		19'419.95		19'420		19'419.95
7 Anschlussgebühren 2020 Abwass. Abschr. ab 2021 bis 2040		12'788.15		12'788		12'788.15
8 Anschlussgebühren 2021 Abwass. Abschr. ab 2022 bis 2041		23'274.40		23'274		23'274.40
9 Anschlussgebühren 2022 Abwass. Abschr. ab 2023 bis 2042		20'312.85		20'313		20'312.85
10 Anschlussgebühren 2023 Abwass. Abschr. ab 2024 bis 2043		37'842.55		37'843		37'842.55
11 Anschlussgebühren 2024 Abwass. Abschr. ab 2025 bis 2044		19'480.15		20'000		0.00
901 Anschlussgebühren 2014 Abwass. Abschr. ab 2015 bis 2034		7'985.20		7'985		7'985.20
902 Anschlussgebühren 2015 Abwass. Abschr. ab 2016 bis 2035		9'121.90		9'122		9'121.90
903 Anschlussgebühren 2016 Abwass. Abschr. ab 2017 bis 2036		10'886.45		10'886		10'886.45
904 Anschlussgebühren 2017 Abwass. Abschr. ab 2018 bis 2037		2'041.80		2'042		2'041.85
9010.00 Ertragsüberschuss, Einlage in Spezialfinanzierung des EK	218'621.76		233'142		179'551.89	
Erl. Einlage Gewinn in die Spezialfinanzierung zwecks Ausgleich des Eigenwirtschaftsbetriebes. Gerechnet wurde mit einem Gewinn von CHF 233'142. Es gab teilweise Mehraufwände aber auch Mindererträge.						
73 Abfallwirtschaft	403'591.20	407'250.05	422'665	421'215	438'899.20	443'556.80
7300 Abfallwirtschaft	2'534.50	6'193.35	6'200	4'750	4'943.10	9'600.70
3612.00 Entschädigungen an Tierkadaversammelstelle Brugg	824.40		1'000		594.45	
3612.90 Leistung. IKA Werkhof Birrfeld	534.10		3'000		3'211.45	
Erl. Die Zwischensammelstelle wurde per Ende November 2024 aufgelöst. Aufwendungen für die Tierkadaverbeseitigung fallen gemeindegebietsbezogen weiterhin an.						
3631.00 Beiträge an den Kanton für die Tierkörperbeseitigung	1'176.00		2'200		1'137.20	
1 Direktabholungen Tierkörper	0.00		1'000			
5 Entsorgung Tierkörper	0.00		1'200		0.00	
4120.00 Konzessionsgebühren für Texaid-/Tell-TEX-Sammelstellen		5'891.75		3'000		9'323.10
Erl. Mit einem Partner wurde auf 2024 ein neuer Vertrag ausgehandelt. Infolge grossen Marktproblemen gibt es jedoch seit Juli 2025 vorübergehend eine einiges niedrigere Entschädigung.						
4240.00 Gebühren Tierkörperbeseitigung		0.00		1'000		0.00
4240.01 Gebühren Tierkadaversammelst.		301.60		750		277.60

Erfolgsrechnung

Gemeinde Lupfig
Buchungsperiode 2025

Einwohnergemeinde	Rechnung 2025		Budget 2025		Rechnung 2024	
	Aufwand	Ertrag	Aufwand	Ertrag	Aufwand	Ertrag
7301 Abfallwirtschaft [Gemeindebetrieb]	401'056.70	401'056.70	416'465	416'465	433'956.10	433'956.10
3010.00 Löhne Gemeindeweibel und übr. Betriebspersonal	0.00		350		0.00	
3050.00 AG-Beiträge AHV/IV/EO/ALV, VK	0.00		30		0.00	
3053.00 AG-Beiträge an Unfallversich.	0.00		2		0.00	
3054.00 AG-Beiträge Fam.-Ausgleichsk.	0.00		8		0.00	
3101.00 Betriebs-, Verbrauchsmaterial	1'670.00		800		0.00	
5 Containerplomben-Kleber	0.00		800		0.00	
Erl. Ein leicht höherer Bestand wurde gekauft. Der dürfte für ca. 6 Jahre reichen.						
3130.00 Hauskehricht, Abfuhr (Transport + Belader)	54'501.40		52'000		53'331.21	
Erl. Teuerung des Transportunternehmens						
3130.01 Grüngut, Transport Mulden	21'049.71		19'000		23'049.56	
Erl. Die Anzahl Leerungen konnte optimiert werden. Gegenüber dem Vorjahr gab es allseits auch deutlich weniger Sammelgut. Für das Budget war ein deutlich trockeneres Jahr massgebend.						
3130.02 Grüngut, Verwertung, -Abfuhr	149'837.92		152'000		176'490.00	
1 Verwertung Muldengut (Neuhof)	35'762.70		41'000		48'972.71	
2 Verwertung Grüngut (Neuhof) Direktanlieferungen	23'975.80		22'000		27'337.88	
4 Grüngut - Aussort. Fremdadfall	10'884.30		13'000		14'904.74	
5 Grüngutabfuhr (Vögtlin Meyer) ab Sammelplätzen	53'279.18		51'000		57'519.81	
6 Verw. Abfuhr-Vögtlin (über Neuhof od. Vögtlin)	25'935.94		25'000		27'754.86	
3130.03 Abfuhr Altpapier, -Karton	1'498.00		0		574.60	
Erl. Aufgrund der immer kleiner werdenden Sammelmengen wurde die Abrechnungsart ab August 2025 durch den Anbieter geändert. Für Muldentransport wird eine Pauschale verrechnet und die Vergütungsansätze andererseits angepasst. Bisher waren die Muldentransporte im Papierpreis inbegriffen. Ab einer Füllmenge von ca. 7 Tonnen, ist der Preis pro Mulde identisch mit der bisherigen Abrechnungsweise. Neu verbuchen wir das daher brutto (Aufwand 3130.03 - Ertrag 4250.00).						
3130.04 Glas Recycling (Bruchglas)	4'430.70		5'800		5'250.81	
3130.05 Metalle	477.68		400		338.18	
3130.06 Weissblech, Aluminium	2'969.98		3'000		2'816.00	
3130.07 Bauschutt, Transport + Deponie	1'083.38		1'500		1'192.65	
3130.08 Übr. Abfallarten, Dienstleist.	1'328.34		2'400		2'338.38	
3130.11 Honorare Verkauf Gebührensäcke	5'835.00		6'200		5'865.00	
3134.00 Sachversicherungsprämien	315.00		315		315.00	
3161.00 Mieten, Benützung Anlagen	4'740.19		4'740		4'200.86	
1 Miete Platz+Mulde Grün. Holzg.	0.00		780		0.00	
2 Miete Platz Grüngut Weierstr.	0.00		720		0.00	
5 Miete Grüngutmüden, 6 Stk.	0.00		3'240		0.00	
3181.00 Tatsächl. Forderungsverluste	0.00		0		300.00	

Erfolgsrechnung

Gemeinde Lupfig
Buchungsperiode 2025

Einwohnergemeinde	Rechnung 2025		Budget 2025		Rechnung 2024	
	Aufwand	Ertrag	Aufwand	Ertrag	Aufwand	Ertrag
3199.00 Vorsteuerkürzungen MwSt	932.05		1'500		1'388.45	
3300.31 Planmässige Abschreibungen Sachanlagen	7'720.05		7'720		7'720.05	
1 Bau Entsorgungsplatz Brunnweg Abschr. ab 2007 bis 2046	2'124.00		2'124		2'124.00	
2 Erst. Entsorgungsplatz Chappel Abschr. ab 2015 bis 2064	2'414.35		2'414		2'414.35	
3 Unterflurentsorgungsst. Breite Abschr. ab 2021 bis 2060	3'181.70		3'182		3'181.70	
3612.00 Verwaltungsentschädigung an Einwohnergemeinde	25'650.00		25'650		24'850.00	
3612.05 Hauskehricht, Verbrennung KVA Turgi (Gde.-Verband)	48'163.09		49'500		48'415.82	
3612.06 Entschädigung Altpapier Schule	1'588.65		2'100		1'715.70	
3612.07 Sonderabfälle aus Haushaltung.	1'504.35		1'350		1'345.60	
3612.90 Leistung. IKA Werkhof Birrfeld Allgemein	49'726.06		76'000		68'814.73	
Erl. Ab 2025 wird der Häckseldienst zwecks besserer Transparenz in der separaten nachfolgenden Laufnummer 95 geführt und ist somit nicht mehr hier enthalten.						
3612.95 Leistung. IKA Werkhof Birrfeld Häckseldienst	12'393.75		0		0.00	
Erl. War bis 2024 (inkl. Budget 2025) in Konto 3612.90 enthalten.						
3636.00 Entschädig. Altpapier Vereine	3'641.40		4'100		3'643.50	
4240.01 Kehrichtsackgebühren		161'277.00		180'000		162'321.95
Erl. Per 2020 wurde von Klebern auf Säcke umgestellt. Die Erstbezüge vor allem bei den grösseren 60- und 110-Litersäcke haben die Wiederverkaufsstellen, wie bereits früher vermutet, damals zu hoch angenommen. Diesbezüglich verbrauchten sie zuerst diese Vorräte. Es müsste sich jedoch nun seit 2022 einpendeln und bei der Budgetierung 2026 nochmals entsprechend berücksichtigt, bzw. korrigiert werden. Trotzdem gab es 2024 nochmals einen Rückgang und 2025 eine Stagnation zu verzeichnen.						
4240.02 Containergebühren		81'313.30		95'000		86'251.23
Erl. Die IKA Werkhof Birrfeld hat ein eigenes Entsorgungssystem für die Abfälle (z. B. Littering und Robidog) fallen nicht mehr über die Containerplomben somit an. Es handelt sich diesbezüglich gut um CHF 12'000 weniger Ertrag. Andererseits fällt auf der Aufwandseite (Kto. 3612.05) weniger Aufwand an, jedoch deutlich klar nicht in diesem Ausmass.						
4240.03 Grundgebühren Haushalte		101'294.90		101'500		100'687.65
4240.04 Grundgebühren Industrie, Ge- werbe und and. Betriebe		18'774.15		18'500		18'573.15
4240.05 Sperrgutgebühren		555.20		200		252.65
4250.00 Verkäufe Altpapier, -Karton		1'194.15		2'000		1'411.51
4260.00 Rückerstattungen Dritter		5'726.10		6'900		6'633.60
Erl. Es gab weniger Sammelgut und die Entschädigung war pro Tonne um CHF 4 tiefer.						
4270.00 Abfall-Bussen		677.00		600		600.00
4409.01 Verpflichtungsverzinsung		49.50		400		442.00
Erl. Die Verpflichtung bzw. Nettoschuld an die Abfallwirtschaft betrug CHF 9'884.82 und wurde mit 0.50 % verzinst und beträgt CHF 49.50 (Gegenkonto 9610.3409.01).						
9011.00 Abschluss Spezialfinanzierun- gen und Fonds im EK, Aufwandüb		30'195.40		11'365		56'782.36

Erfolgsrechnung

Gemeinde Lupfig
Buchungsperiode 2025

Einwohnergemeinde	Rechnung 2025		Budget 2025		Rechnung 2024	
	Aufwand	Ertrag	Aufwand	Ertrag	Aufwand	Ertrag
Erl.	Entnahme Verlust aus der Spezialfinanzierung zwecks Ausgleich des Eigenwirtschaftsbetriebes. Gerechnet wurde mit einem Verlust von CHF 11'365. Dass nasse Jahr führte zu Mehrkosten beim Grüngut. Die Abfallgebühren waren nochmals rückläufig. Die Kostendeckung kann seit 2024 klar nicht mehr erreicht werden. Die Analyse ergibt nochmals klaren und unmittelbaren Handlungsbedarf.					
74	Verbauungen	66'533.85	63'061		73'743.70	
7410	Gewässerverbauungen	66'533.85	63'061		73'743.70	
3300.20	Planmässige Abschreibungen Sachanlagen	29'710.95	29'711		29'710.95	
1	San. Metorkan. Munim./Weierst. Abschr. ab 1996 bis 2045	3'483.20	3'483		3'483.20	
2	E. Weierm./ob. Feldli Oef./Uml Abschr. ab 2005 bis 2054	4'699.10	4'699		4'699.05	
3	Entl.-Leit. Sammler Waldweg Abschr. ab 2000 bis 2049	1'395.00	1'395		1'395.05	
4	Offenleg./Umleit. Bach Chappel Abschr. ab 2018 bis 2067	20'133.65	20'134		20'133.65	
3612.90	Leistung. IKA Werkhof Birrfeld	9'915.55	2'000		1'724.10	
Erl.	Infolge starken Niederschlägen gab es Überschwemmungen und vor allem der Tanngrabenbach musste von Geschwemmsel befreit und geregelt werden. Die Brücke beim Mastenmattweg über den Tanngrabenbach war in die Jahre gekommen und wurde aus Sicherheitsgründen erneuert.					
3631.00	Beiträge an den Kanton	26'907.35	31'350		42'308.65	
75	Arten- und Landschaftsschutz	18'975.25	8'180		4'204.35	
7500	Arten- und Landschaftsschutz	18'975.25	8'180		4'204.35	
3300.20	Planmässige Abschreibungen Wasserbau	1'389.80	1'390		1'389.80	
901	Renat. Scherzb. zw. d. Weiher Abschr. ab 2001 bis 2050	1'389.80	1'390		1'389.80	
3612.90	Leistung. IKA Werkhof Birrfeld	15'802.25	5'000		1'372.65	
Erl.	Eine grössere Aktion war wieder bei der Hecke Tennisplatz fällig.					
3636.00	Beitrag an Natur- und Vogelschutzverein	600.00	600		300.00	
3636.01	Beitr. an priv. Organisationen an Projekte	1'183.20	1'190		1'141.90	
1	Neophytenbekämpfung Scherz	0.00	550		0.00	
2	Neophytenbekämpfung Lupfig Entsorgung, Verpflegung	0.00	640		0.00	

Erfolgsrechnung

Gemeinde Lupfig
Buchungsperiode 2025

Einwohnergemeinde	Rechnung 2025		Budget 2025		Rechnung 2024	
	Aufwand	Ertrag	Aufwand	Ertrag	Aufwand	Ertrag
77 Übriger Umweltschutz	211'399.90		146'516		169'227.50	3'072.30
7710 Friedhof und Bestattung	88'491.25		88'516		78'228.05	3'072.30
3181.00 Tatsächl. Forderungsverluste	1'022.35		0		0.00	
Erl. Gemäss §11, Abs. 4 +5 des Friedhofreglements sind Angehörige auch bei Ausschlagung des Nachlasses solidarisch zur Übernahme der Bestattungs- und Kremationskosten verpflichtet. Rechnungsstellungen können nach erfolgloser Betreuung mit einem Verlustschein mit 20jähriger Verjährungsfrist und Abschreibung enden.						
3612.00 Beitr. an Friedhof Eigenamt	83'946.50		85'550		71'184.15	
Gemeindeverband						
Erl. Gegenüber dem Vorjahr sank der Koeffizient für uns leicht, da Lupfig weniger Todesfälle als Birr hatte. Der Koeffizient betrug 43.44 % (2024: 43.57 %, (2023: 44.48 %, 2022: 42.49 %, 2021: 42.22 %, 2020: 42.93 %, 2019: 44.54 %, 2018: 42.38 %, 2017: 42.11 %). Im Vergleich mit der Bevölkerungszahl gilt es ganz speziell die Religionsverhältnisse zu beachten. Andere Religionen setzen auf anderen Friedhöfen, oft in ihrem Herkunftsland bei. Das Budget war sozusagen eine Punktlandung.						
3612.90 Leistung. IKA Werkhof Birrfeld	0.00		0		3'072.30	
3637.00 Beiträge an Todesfallkosten	2'356.90		1'800		2'806.10	
Erl. Diesmal waren es 18 Todesfälle. Im Vorjahr 15, jedoch mussten dort weitere Kosten zuerst getragen werden.						
3660.20 Planmässige Abschreibung Investitionsbeiträge	1'165.50		1'166		1'165.50	
901 Erweiterung Urnenplattengrab Abschr. ab 2015 bis 2054	1'165.50		1'166		1'165.50	
4260.00 Rückerstattungen Dritter		0.00		0		3'072.30
7790 Umweltschutz, übriges	122'908.65		58'000		90'999.45	
3612.90 Leistung. IKA Werkhof Birrfeld	75'266.00		58'000		90'999.45	
Öff. Abfallbehälter, Littering						
Erl. Ab 2025 werden die Leistungen für Robidog/Hundeversäuberung zwecks besserer Transparenz in der separaten nachfolgenden Laufnummer 91 geführt und sind somit nicht mehr hier enthalten. Die Sammelmenge hat sich gegenüber dem Vorjahr um 35 % erhöht! Verschiedene Drittleistungen wofür keine laufende Aufträge oder Verträge mit der Gemeinde bestehen und durch die IKA Werkhof Birrfeld beauftragt werden, fallen nicht mehr in den Sachkonten 31xx.xx an, sondern sind in der IKA-Rechnungsstellung mit einem Aufschlag für Administrations-, Lager- und Finanzierungskosten sowie um einen Risikozuschlag für Abschreibungen gemäss Anstaltsordnung (betriebswirtschaftlich) enthalten. Letzteres war bei der Entwicklung der IKA nicht klar hervorgegangen und daher 2024 und 2025 auch noch nicht entsprechend budgetiert worden. Der Prozess hat sich 2024 und wird sich 2025 auf 2026 weiter einspielen.						
3612.91 Leistung. IKA Werkhof Birrfeld	47'642.65		0		0.00	
Hundeversäuberung/Robidog						
Erl. War bis 2024 (inkl. Budget 2025) in Konto 3612.90 enthalten. Auch hier ist gegenüber dem Vorjahr eine Kostenzunahme von beinahe 35 %. Im weiteren verweisen wir für das Allgemeine auf die Erläuterung zu Konto 3612.90.						
79 Raumordnung	26'753.00		26'949		26'569.05	

Erfolgsrechnung

Gemeinde Lupfig
Buchungsperiode 2025

Einwohnergemeinde	Rechnung 2025		Budget 2025		Rechnung 2024	
	Aufwand	Ertrag	Aufwand	Ertrag	Aufwand	Ertrag
7900 Raumordnung	26'753.00		26'949		26'569.05	
3320.90 Planmässige Abschreibungen im- materielle Anlagen	8'649.00		8'649		8'649.05	
903 Gesamtrevision Nutzungsplanung Abschr. ab 2018 bis 2027	8'649.00		8'649		8'649.05	
3632.00 Beiträge an Brugg Regio	18'104.00		18'300		17'920.00	
1 Raumplanung	5'101.50		5'175		5'032.50	
2 Reg. Standortförderung Servicecenter	8'502.50		8'625		8'387.50	
3 Reg. Standortförderung-Zusatz	4'500.00		4'500		4'500.00	
8 VOLKSWIRTSCHAFT	225'531.51	1'112'340.57	222'383	1'080'710	208'490.65	506'476.32
81 Landwirtschaft	34'018.65	1'707.80	28'393	1'880	48'318.60	1'681.80
8120 Strukturverbesserungen	28'448.85	1'330.00	19'952	1'330	41'185.15	1'330.00
3141.00 Unterh. Strassen/Verkehrswege	520.30		380		2'113.60	
1 Pflege Bauminseln Birrfeld	0.00		380		0.00	
3300.10 Planmässige Abschreibungen Sachanlagen	4'572.30		4'572		4'572.30	
901 San. Flurwege Abschr. ab 2017 bis 2056	4'572.30		4'572		4'572.30	
3612.90 Leistung. IKA Werkhof Birrfeld	23'356.25		15'000		34'499.25	
Erl. Unterhalt im gewohnten Rahmen ohne grössere Projekte						
4501.00 Entnahmen aus Fonds des FK		1'330.00		1'330		1'330.00
8140 Produktionsverbesserungen Pflanzen	5'569.80	377.80	8'441	550	7'133.45	351.80
3010.00 Löhne des Betriebspersonals	799.90		1'500		799.90	
3050.00 AG-Beiträge AHV/IV/EO/ALV, VK	51.95		100		55.60	
3053.00 AG-Beiträge an Unfallversich.	1.35		19		1.35	
3054.00 AG-Beiträge Fam.-Ausgleichsk.	11.60		22		12.45	
3130.00 Dienstleistungen Dritter	200.00		200		200.00	
3170.00 Reisekosten und Spesen	49.00		100		49.00	
3612.90 Leistung. IKA Werkhof Birrfeld	2'881.00		4'500		4'090.15	
3637.00 Beiträge an private Haushalte	1'575.00		2'000		1'925.00	
4611.00 Entschädigungen vom Kanton		377.80		550		351.80

Erfolgsrechnung

Gemeinde Lupfig
Buchungsperiode 2025

Einwohnergemeinde	Rechnung 2025		Budget 2025		Rechnung 2024	
	Aufwand	Ertrag	Aufwand	Ertrag	Aufwand	Ertrag
82 Forstwirtschaft	1'129.30		6'130		6'129.00	
8200 Forstwirtschaft	1'129.30		6'130		6'129.00	
3612.00 1/2-Anteil an Wald Lupfig	1'007.30		6'000		6'000.00	
3631.00 Nutzniessenden-Beiträge für Schutzwald an Kanton	122.00		130		129.00	
85 Industrie, Gewerbe, Handel	23'740.00		24'640		22'640.00	
8500 Industrie, Gewerbe, Handel	23'740.00		24'640		22'640.00	
3170.00 Industrie- und Gewerbeanlass	600.00		1'500		0.00	
3635.00 Beitrag an Landi Maiengrün	22'440.00		22'440		22'440.00	
3636.00 Beitr. an priv. Organisationen	700.00		700		200.00	
87 Brennstoffe und Energie	130'525.00	538'151.77	126'500	496'500	131'403.05	501'908.22
8710 Elektrizität	6'702.20	414'328.97		370'000	6'702.20	377'207.37
3137.00 Steuern und Abgaben	6'702.20		0		6'702.20	
Erl. Pauschalsteuerablieferung an die Eidg. Steuerverwaltung betr. Inkonvenienzentschädigung "Mobiles Notkraftwerk Birr" (siehe auch Erläuterung zu Konto 4120.01).						
4120.00 Konzessionsgebühren aus Stromverkauf		306'214.44		270'000		269'107.37
Erl. Gegenüber dem Vorjahr hat sich die Anzahl vergütungsberechtigte Strommenge (kWh) erhöht. Firmenzuzüge gab es unter anderem.						
4120.01 Inkonvenienzentschädigung Mob. Notkraftwerk Birr		108'100.00		100'000		108'100.00
Erl. Im Herbst 2024 wurde nach Abklärung bei der Eidg. Steuerverwaltung festgestellt, dass mit der Einnahme 2023 auf 2024 die MwSt-Abrechnungspflicht ausgelöst wurde. Wir haben uns auf die Pauschalsteuerablieferung (Konto 3137.00) entschieden.						
4451.00 Erträge aus Beteiligungen VV Solarstrom GmbH, Scherz		14.53		0		0.00

Erfolgsrechnung

Gemeinde Lupfig
Buchungsperiode 2025

Einwohnergemeinde

		Rechnung 2025		Budget 2025		Rechnung 2024	
		Aufwand	Ertrag	Aufwand	Ertrag	Aufwand	Ertrag
8791	Nahwärmeverb. Holschnitzelheiz. MZH Breite [Gde.-Betr.]	123'822.80	123'822.80	126'500	126'500	124'700.85	124'700.85
3010.00	Löhne des Betriebspersonals	3'711.65		4'520		4'486.70	
	Erl. Der Verteilanteil wurde aufgrund der Rapportierung angepasst.						
3050.00	AG-Beiträge AHV/IV/EO/ALV, VK	241.10		295		291.20	
3052.00	AG-Beiträge an Pensionskassen	308.40		375		373.20	
3053.00	AG-Beiträge an Unfallversich.	55.85		70		68.65	
3054.00	AG-Beiträge Fam.-Ausgleichsk.	53.75		65		65.00	
3055.00	AG-Beiträge Krankentaggeldver.	24.35		30		30.05	
3055.09	Erstatt. v. Krankentagg.-Vers. Überschussbeteiligung	0.00		0		2.63-	
3099.00	Übriger Personalaufwand	0.00		15		0.00	
3101.00	Ankauf Holz schnitzel	50'276.60		55'000		51'409.95	
3101.01	Betriebs-, Verbrauchsmaterial	41.65		500		0.00	
3120.00	Ver- und Entsorgung	3'513.28		3'000		3'369.89	
3130.00	Dienstleistungen Dritter	0.00		1'500		770.60	
3132.00	Honorare externe Fachstellen	7'135.50		0		4'407.50	
	Erl. Honorar für Vorprojekt Klärung Heizungsersatz. Die Ergebnisse dienen als Entscheidungsgrundlage für eine allfällige Übergabe des Nahwärmeverbunds Holz schnitzelheizung MZH Breite an die IBB Energie AG bzw. für den eigenständigen Weiterbetrieb durch uns. Die Berechnungen dienen weiter für eine allfällige Anpassung der bestehenden Wärmelieferverträge per 2027.						
3134.00	Sachversicherungsprämien	518.51		520		518.41	
3144.00	Unterhalt Hochbauten	19'388.98		20'000		16'431.22	
1	Serviceabo E-Filter	0.00		650		0.00	
2	Serviceabo Heizung	2'217.41		1'305		2'285.02	
3	Abo Fernüberwachung	1'280.00		1'280		1'280.00	
4	Serviceabo Steuerung	1'130.11		1'117		1'116.47	
8	Emissionsmessung	1'807.50		0		0.00	
9	Unvorhergesehenes, Diverses	6'939.96		9'868		7'020.73	
10	Kaminfeger	6'014.00		5'000		4'729.00	
11	Notfallheizung Grundkosten	0.00		780		0.00	
3144.09	Erstattung Schadenersatz	0.00		0		2'978.15-	
3199.00	Vorsteuerkürzungen MwSt	1'297.55		5'600		5'503.15	
3300.31	Planmässige Abschreibungen Sachanlagen	3'565.25		3'565		3'565.25	
1	Holz schnitz.-Heiz. MZH Nahw.-V Abschr. ab 2008 bis 2047	2'310.40		2'310		2'310.45	
2	Erw. Nahw.-Verbund zu Kast.-B. Abschr. ab 2015 bis 2054	1'254.85		1'255		1'254.80	
3300.41	Planmässige Abschreibungen Sachanlagen	9'850.10		9'850		9'850.10	

Erfolgsrechnung

Gemeinde Lupfig
Buchungsperiode 2025

Einwohnergemeinde	Rechnung 2025		Budget 2025		Rechnung 2024	
	Aufwand	Ertrag	Aufwand	Ertrag	Aufwand	Ertrag
2 Filternährst. Holzsch.-Heiz. Abschr. ab 2017 bis 2036	9'850.10		9'850		9'850.10	
3409.01 Vorschussverzinsung	408.50		660		889.00	
Erl. Der Vorschuss an den Nahwärmeverbund Holzsnitzelheizung MZH Breite (also Nettoschuld Nahwärmeverbund) betrug CHF 81'668.45 und wurde mit 0.50 % verzinst und beträgt CHF 408.50 (Gegenkonto 9610.4409.01).						
3612.00 Verwaltungsentschädigung an Einwohnergemeinde	2'400.00		2'400		2'200.00	
4240.00 Wärmeverkauf Liegenschaften Gemeinde		82'084.95		84'000		80'891.70
4240.01 Wärmeverkauf Liegenschaften Private		41'737.85		42'500		43'809.15
9010.00 Ertragsüberschuss, Einlage in Spezialfinanzierung des EK	21'031.78		18'535		23'451.76	
Erl. Einlage in die Spezialfinanzierung zwecks Ausgleich des Eigenwirtschaftsbetriebes. Gerechnet wurde mit einem Gewinn von CHF 18'535.						
89 Sonstige gewerbliche Betriebe	36'118.56	572'481.00	36'720	582'330		2'886.30
8900 Sonstige gewerbliche Betriebe	36'118.56	572'481.00	36'720	582'330		2'886.30
3137.01 Steuern/Abgaben Lindenacher	29'700.24		29'603		0.00	
3137.02 Steuern/Abgaben Langsamschtig	6'418.32		7'117		0.00	
4120.01 Inkonvenienzentsch. v. Holcim Lindenacher		364'837.50		364'840		0.00
4120.02 Inkonv.-Ent. Kies & Rohstoff Langsamschtig		103'521.30		114'795		2'886.30
4250.01 Verkäufe Kies Lindenacher		104'122.20		102'695		0.00
9 FINANZEN UND STEUERN	728'458.12	11'433'311.08	744'012	11'392'554	1'095'247.10	11'416'555.71
91 Steuern	52'661.21	11'066'397.58	46'750	11'169'327	29'992.50	11'164'183.37
9100 Allgemeine Gemeindesteuern	48'181.21	10'851'768.55	42'000	10'892'327	24'782.50	10'842'463.40
3180.09 Wertberichtigungen auf Forde- rungen (Senkung Delkredere)	2'864.00-		0		16'080.00-	
Erl. Seit Einführung von HRM-2 müssen höhere uneinbringbare Forderungen einzeln sowie kleinere Forderungen mit einem Prozentschlüssel, abgeleitet von den effektiven Verlusten in den Vorjahren, pauschal bewertet und die Veränderungen entsprechend jährlich gebucht werden. Da die Verluste in Konto 3181.00 wegen vorliegenden Verlustscheinen höher sind, ergibt die Berechnung eine Senkung.						

Erfolgsrechnung

Gemeinde Lupfig
Buchungsperiode 2025

Einwohnergemeinde	Rechnung 2025		Budget 2025		Rechnung 2024	
	Aufwand	Ertrag	Aufwand	Ertrag	Aufwand	Ertrag
3181.00 Steuererlasse, Steuerverluste natürliche Personen Erl. Administrativ und mittels Verlustschein abgeschriebene Forderungen werden periodisch neu ausgegliedert durch das Kant. Steueramt auf Einbringbarkeit überprüft. Budgetiert wird aufgrund eines Erfahrungswertes und Durchschnittes aus den Vorjahren.	51'204.71		45'000		40'993.50	
3181.01 Steuererlasse, Steuerverluste juristische Personen	642.80		0		1'893.00	
3181.09 Eingang abgeschr. Forderungen	802.30-		3'000-		2'024.00-	
4000.00 Einkommenssteuern natürliche Personen - Rechnungsjahr Erl. Die vom Grossen Rat beschlossene Steuergesetzrevision Schätzungswesen auf 2025 bewirkt im Hintergrund eine Verhältnis-anpassung zwischen den Einkommens- und Vermögenssteuern, welche jedoch im Budget noch nicht abgebildet war. Der Einwohnerzuwachs wurde nicht ganz erreicht. Ausserdem gab es seit der Budgetierung höhere Wegzüge zu verzeichnen.		7'362'046.14		7'585'327		7'045'961.04
4000.10 Einkommenssteuern natürliche Personen - frühere Jahre Erl. Siehe Erläuterung zu Konto 4000.00. Zudem wird mit einem 5jahres Durchschnitt gerechnet und diesmal waren die Nachträge geringer.		351'790.91		450'000		671'314.15
4000.30 Einkommenssteuern nat. Person. Pauschale Steueranrechnung		4'757.50-		3'000-		3'486.95-
4001.00 Vermögenssteuern natürliche Personen - Rechnungsjahr Erl. Siehe Erläuterung zu Konto 4000.00.		928'546.36		860'000		861'963.81
4001.10 Vermögenssteuern natürliche Personen - frühere Jahre Erl. Siehe Erläuterung zu Konto 4000.00. Zudem wird mit einem 5jahres Durchschnitt gerechnet und diesmal waren die Nachträge geringer.		42'637.74		50'000		79'260.70
4002.00 Quellensteuern natür. Personen Erl. Die Quellensteuern sind nicht einfach budgetierbar und wir können uns auf Durchschnittswerte der Vorjahre abstützen. Schlussendlich vereinnahmen wir was die Abteilung Quellensteuern des Kantonalen Steueramtes abliefern, welche bis 2024 sehr in Verzug war. In den Vorjahren lagen wir oft unter dem Budget.		569'220.85		300'000		491'739.05
4010.00 Gewinn- und Kapitalsteuern juristische Personen Erl. Wir setzen erfahrungsgemäss einen Mittelwert unter Berücksichtigung der Zuwachsangaben des Kantons ein. Bei der Budgetierung im Jahr 2024 für 2025 waren die effektiven neuen Werte ab Steuergesetzrevision 2022 teilweise noch nicht bekannt. Im Budgetjahr 2025 wurde im Durchschnitt von sinkenden Steuereinnahmen ausgegangen. Der Kompensationsbeitrag des Kantons der Ausfälle ist 2025 zur Hälfte weggefallen. Die andere Hälfte fällt dann 2026 noch weg. Der durch uns immer befürchtete höhere Einbruch ist also Realität und deshalb wurde auf das Budget 2025 wie bereits bekannt die grössere negative Anpassung eingesetzt. Es zeigt sich hiermit, dass es immer noch zuwenig war. Ab 2025 zeigen wir neu die Sollstellungen für das Rechnungsjahr und die früheren Jahre in den Detailbudgets 1 + 5 separat auf.		1'602'431.40		1'650'000		1'695'834.15
1 Rechnungsjahr		1'495'733.00		1'650'000		0.00
5 Frühere Jahre		106'698.40		0		0.00
4010.30 Pauschale Steueranrechnung juristische Personen		147.35-		0		122.55-

Erfolgsrechnung

Gemeinde Lupfig
Buchungsperiode 2025

Einwohnergemeinde	Rechnung 2025		Budget 2025		Rechnung 2024	
	Aufwand	Ertrag	Aufwand	Ertrag	Aufwand	Ertrag
9101 Sondersteuern	4'480.00	214'629.03	4'750	277'000	5'210.00	321'719.97
3181.00 Steuererlasse, Steuerverluste	0.00		250		360.00	
3601.00 Ertragsanteile an den Kanton an Hundetaxen	4'480.00		4'500		4'850.00	
4000.20 Nachsteuern und Bussen natürliche Personen		900.45		40'000		31'561.20
Erl. Es gab wenig und nur geringe Fälle. Es kann lediglich mit einem Durchschnitt budgetiert werden.						
4022.00 Grundstückgewinnsteuern		162'402.03		180'000		194'496.47
Erl. Es wurden einige Land- und Liegenschaftenhandelsgeschäfte abgewickelt. Jedoch weniger oder weniger gewinnbringend als im Vorjahr. Diese Steuern sind unvorhersehbar und einmalig. Es kann nur ein durchschnittlicher Erfahrungswert jeweils budgetiert werden.						
4024.00 Erbsch.- und Schenkungssteuern		23'846.55		30'000		68'602.30
Erl. Sind schwer zu budgetieren. Es wird ein Durchschnitt aus den Vorjahren jeweils genommen.						
4033.00 Hundetaxen		27'480.00		27'000		27'060.00
93 Finanz- und Lastenausgleich	560'000.00	85'500.00	560'000	85'340	598'000.00	85'300.00
9300 Finanz- und Lastenausgleich	560'000.00	85'500.00	560'000	85'340	598'000.00	85'300.00
3621.50 Finanz- und Lastenausgleich an den Kanton	560'000.00		560'000		598'000.00	
4621.60 Feinausgleich Aufgabenverschiebung		85'500.00		85'340		85'300.00
96 Vermögens- und Schuldenverwaltung	115'796.91	136'759.20	129'512	136'787	131'791.80	165'681.74
9610 Zinsen	105'170.65	59'597.55	114'070	61'115	120'120.50	88'850.44
3400.00 Verzinsung laufende Verbindlichkeiten	31'573.30		14'160		30'398.00	
1 KK Einwohner-/Ortsbürgergde.	2'067.55		5'160		5'324.90	
Erl. Das Kapital (Nettoschuld) von der Ortsbürgergemeinde von CHF 413'511.85 wurde mit 0.50 % verzinst und beträgt CHF 2'067.55 (Gegenkonto 9610.4401.00 OBG).						
2 Zinsen aus Steuern	29'504.10		9'000		25'073.10	
Erl. Die Zinsen wurden bereits auf 2024 angehoben (Vergütungszins von 0.3 % auf 0.75 % und der Ausgleichszins von 0.3 % auf 0.75 %).						
3 Uebrige	1.65		0		0.00	
3401.00 Verzinsung Finanzverbindlichkeiten	41'763.35		55'000		42'855.00	
Erl.						

Erfolgsrechnung

Gemeinde Lupfig
Buchungsperiode 2025

Einwohnergemeinde

	Rechnung 2025		Budget 2025		Rechnung 2024	
	Aufwand	Ertrag	Aufwand	Ertrag	Aufwand	Ertrag
Die langfristigen Finanzverbindlichkeiten (Banken, Postfinance, Versicherungen) per Ende 2025 betragen CHF 3,65 Mio. Kurzfristige CHF 1.0 Mio. Das ergibt zusammen CHF 4,65 Mio. Der Durchschnittssatz liegt ohne Darlehen Kastanienbaum) Stand Ende Jahr bei 0.26 % (Gesamt: 0.87 %). Die Zinsen für das an die Genossenschaft Wohnen für Fortgeschrittene "Kastanienbaum" bewilligte Darlehen werden andererseits in Konto 4450.00 zu den effektiv abgeschlossenen Sätzen vereinnahmt.						
3409.01	Verpflichtungsverzinsung	31'786.00		44'910		46'831.50
1	Wasserwerk [Gemeindebetrieb]	4'713.50		7'130		9'006.50
2	Erl. Die Verpflichtung bzw. Nettoschuld an an das Wasserwerk betrug CHF 942'668.39 und wurde mit 0.50 % verzinst und beträgt CHF 4'713.50 (Gegenkonto 7101.4409.01). Abwasserbeseitigung [Gemeindebetrieb]	27'023.00		37'380		37'383.00
3	Erl. Die Verpflichtung bzw. Nettoschuld an die Abwasserbeseitigung betrug CHF 5'404'588.10 und wurde mit 0.50 % verzinst und beträgt CHF 27'023.00 (Gegenkonto 7201.4409.01). Abfallwirtschaft [Gemeindebetrieb]	49.50		400		442.00
3420.00	Erl. Die Verpflichtung bzw. Nettoschuld an die Abfallwirtschaft betrug CHF 9'884.82 und wurde mit 0.50 % verzinst und beträgt CHF 49.50 (Gegenkonto 7301.4409.01). Kapitalbeschaffungs- und Ver- waltungskosten	48.00		0		36.00
4400.00	Zinsen flüssige Mittel		56.15		0	232.76
4401.00	Zinsen Forderungen und Konto- korrente		21'024.45		19'000	19'937.75
4402.00	Erl. Die Verzugszinsen wurden auf 2023 leicht gesenkt von 5.1 % auf 5%. Der Ertrag ist etwas höher als im Vorjahr und im Budget. Zinsen Finanzanlagen		2'682.45		10'000	31'935.93
4409.01	Erl. Seit Ende 4.Q.2024 sind die Zinsen schnell wieder stark zurückgegangen und die Festgelder brachten weniger ein oder das Geld konnte für die tiefen Konditionen nicht länger entsprechend Vorschussverzinsung		408.50		660	889.00
4	Nahwärmeverb. Holzschnitzel- heiz. MZH Breite [Gde.-Betr.]		408.50		660	889.00
4450.00	Erl. Der Vorschuss an den Nahwärmeverbund Holzschnitzelheizung MZH Breite (also Nettoschuld Nahwärmeverbund) betrug CHF 81'668.45 und wurde mit 0.50 % verzinst und beträgt CHF 408.50 (Gegenkonto 8791.3409.01). Erträge aus Darlehen VV Genos- senschaft Wohnen Fortgeschrit.		35'426.00		31'455	35'855.00
	Erl. Bei der Budget-Berechnung wurde ein Schuldschein nicht berücksichtigt.					
9630	Liegenschaften des Finanzver- mögens	10'626.26	77'161.65	15'442	75'672	11'671.30
3430.40	Baulicher Unterhalt Liegen- schaften FV	0.00		2'000		0.00
3439.10	Ver- und Entsorgung	9'704.13		12'500		10'202.05
3439.30	Sachversicherungsprämien	0.02-		0		0.00
3439.40	Dienstleistungen Dritter FV Nebenkosten Liegenschaftsverw.	480.60		500		446.30
3439.50	Honorare externe Fachexperten	0.00		0		581.40
3439.90	Übriger Liegenschaftsaufw. FV Betriebskosten, etc.	441.55		442		441.55

Erfolgsrechnung

Gemeinde Lupfig
Buchungsperiode 2025

Einwohnergemeinde	Rechnung 2025		Budget 2025		Rechnung 2024	
	Aufwand	Ertrag	Aufwand	Ertrag	Aufwand	Ertrag
4430.00 Baurechtszins Kastanienbaum (Genossensch.) Liegensch. FV		13'315.00		13'315		13'315.00
4430.01 Pachtzinse Liegenschaften FV		2'546.00		1'967		2'516.00
4430.02 Mietzinse Liegenschaften FV		52'327.20		52'290		51'998.70
4439.00 Rückerstattung. Nebenkosten FV		8'973.45		8'100		9'001.60
97 Rückverteilungen				1'100		1'390.60
9710 Rückverteilungen aus CO2-Abgabe				1'100		1'390.60
4699.10 Rückverteilungen CO2-Abgabe		0.00		1'100		1'390.60
Erl. Die CO2-Rückverteilung für das Jahr 2025 folgt im Jahr 2026. Grund dafür ist eine Änderung der CO2-Gesetzgebung. Somit erfolgen im Jahr 2026 die Rückverteilung für das Jahr 2025 und 2026. Basis für die Rückverteilung 2025 und 2026 bildet die ALV1-Lohnsumme des Jahres 2024.						
99 Nicht aufgeteilte Posten		144'654.30	7'750		335'462.80	
9990 Abschluss		144'654.30	7'750		335'462.80	
9000.00 Ertragsüberschuss Erfolgsrech.	0.00		7'750		335'462.80	
9001.00 Aufwandüberschuss Erfolgsrech.		144'654.30		0		0.00
Erl. Entnahme Verlust aus dem Eigenkapital zwecks Ausgleich der Erfolgsrechnung.						

Erfolgsrechnung

Gemeinde Lupfig
Buchungsperiode 2025

Einwohnergemeinde Artengliederung	Rechnung 2025		Budget 2025		Rechnung 2024	
	Aufwand	Ertrag	Aufwand	Ertrag	Aufwand	Ertrag
Einwohnergemeinde	17'174'650.12	17'174'650.12	16'847'783	16'847'783	16'583'724.04	16'583'724.04
3 Aufwand	16'934'996.58		16'528'670		16'045'257.59	
30 Personalaufwand	2'237'699.97		2'315'006		2'229'233.10	
31 Sach- und übr. Betriebsaufwand	2'919'054.34		3'195'108		2'913'428.78	
33 Abschreibungen Verwaltungsvermögen	1'299'091.21		1'299'265		1'200'522.45	
34 Finanzaufwand	116'205.41		130'172		132'680.80	
36 Transferaufwand	10'186'848.15		9'404'783		9'392'945.46	
39 Interne Verrechnungen	176'097.50		184'336		176'447.00	
4 Ertrag		16'942'936.88		16'836'418		16'462'281.93
40 Fiskalertrag		11'066'397.58		11'169'327		11'164'183.37
41 Regalien und Konzessionen		888'564.99		852'635		389'416.77
42 Entgelte		3'028'350.85		2'833'950		2'735'919.74
44 Finanzertrag		369'574.08		384'016		488'097.39
45 Entnahmen aus Fonds und Spezialfinanzierungen		2'379.35		10'440		7'691.30
46 Transferertrag		1'411'572.53		1'401'714		1'500'526.36
49 Interne Verrechnungen		176'097.50		184'336		176'447.00
9 Abschlusskonten	239'653.54	231'713.24	319'113	11'365	538'466.45	121'442.11

Erfolgsrechnung

Gemeinde Lupfig
Buchungsperiode 2025

Einwohnergemeinde Artengliederung		Rechnung 2025		Budget 2025		Rechnung 2024	
		Aufwand	Ertrag	Aufwand	Ertrag	Aufwand	Ertrag
3	Aufwand	16'934'996.58		16'528'670		16'045'257.59	
30	Personalaufwand	2'237'699.97		2'315'006		2'229'233.10	
300	Behörden und Kommissionen	149'557.30		149'825		147'558.80	
3000	Löhne, Tag- und Sitzungsgelder an Behörden und Kommissionen	149'557.30		149'825		147'558.80	
301	Löhne des Verwaltungs- und Betriebspersonals	1'461'754.60		1'549'049		1'504'446.80	
3010	Löhne des Verwaltungs- und Betriebspersonals	1'461'754.60		1'549'049		1'504'446.80	
302	Löhne der Lehrpersonen	169'441.60		110'300		128'657.70	
3020	Löhne der Lehrpersonen	169'441.60		110'300		128'657.70	
303	Temporäre Arbeitskräfte	29'782.50		60'870		27'875.80	
3030	Temporäre Arbeitskräfte	29'782.50		60'870		27'875.80	
304	Zulagen	6'720.00		13'600		3'925.00	
3049	Übrige Zulagen	6'720.00		13'600		3'925.00	
305	Arbeitgeberbeiträge	378'044.00		386'752		361'844.75	
3050	AG-Beiträge AHV/IV/EO/ALV, VK	112'760.20		117'193		113'130.90	
3052	AG-Beiträge an Pensionskassen	205'454.00		207'070		190'015.20	
3053	AG-Beiträge an Unfallversich.	23'974.25		25'195		23'922.10	
3054	AG-Beiträge Fam.-Ausgleichsk.	25'258.20		26'404		25'350.50	
3055	AG-Beiträge Krankentaggeldver.	10'597.35		10'890		9'426.05	
306	Arbeitgeberleistungen	7'652.40		9'990		6'379.10	
3062	Teuerungszulagen auf Renten und Rentenanteilen	7'652.40		9'990		6'379.10	
309	Übriger Personalaufwand	34'747.57		34'620		48'545.15	
3090	Aus- u. Weiterbildung Personal	22'726.65		19'560		32'050.10	
3091	Personalwerbung	183.75		985		992.35	

Erfolgsrechnung

Gemeinde Lupfig
Buchungsperiode 2025

Einwohnergemeinde Artengliederung	Rechnung 2025		Budget 2025		Rechnung 2024	
	Aufwand	Ertrag	Aufwand	Ertrag	Aufwand	Ertrag
3099	Übriger Personalaufwand	11'837.17	14'075		15'502.70	
31	Sach- und übr. Betriebsaufwand	2'919'054.34	3'195'108		2'913'428.78	
310	Material- und Warenaufwand	406'651.66	432'075		392'751.88	
3100	Büromaterial	6'888.85	9'860		7'701.66	
3101	Betriebs-, Verbrauchsmaterial	221'336.57	249'100		227'377.44	
3102	Drucksachen, Publikationen	17'782.40	22'400		18'147.10	
3103	Fachliteratur, Zeitschriften	16'379.52	14'185		13'679.67	
3104	Lehrmittel	132'328.15	123'780		115'476.61	
3105	Lebensmittel	10'345.35	10'500		8'964.10	
3106	Medizinisches Material	1'590.82	2'250		1'405.30	
311	Nicht aktivierbare Anlagen	136'981.19	105'575		134'457.22	
3110	Büromöbel und -geräte, Schul- mobiliar	70'193.85	72'700		59'884.04	
3111	Maschinen, Geräte und Fahr- zeuge	37'527.07	24'575		67'154.94	
3112	Kleider, Wäsche, Vorhänge	517.65	200			
3113	Hardware	28'742.62	8'100		7'418.24	
312	Ver- und Entsorgung Liegen- schaften VV	275'057.34	277'160		259'710.71	
3120	Ver- und Entsorgung Liegen- schaften VV	275'057.34	277'160		259'710.71	
313	Dienstleistungen und Honorare	770'114.98	825'989		889'140.91	
3130	Dienstleistungen Dritter	419'368.30	443'650		535'322.17	
3132	Honorare externe Berater, Gut- achter, Fachexperten etc.	242'268.28	272'910		283'764.84	
3133	Informatik-Nutzungsaufwand	13'363.00	13'505		13'357.00	
3134	Sachversicherungsprämien	39'137.15	45'916		37'590.13	
3136	Honorare privatärztl. Tätigkeit	11'595.34	11'380		10'599.97	
3137	Steuern und Abgaben	44'382.91	38'628		8'506.80	
314	Baulicher und betrieblicher Unterhalt	554'437.24	726'105		600'838.21	

Erfolgsrechnung

Gemeinde Lupfig
Buchungsperiode 2025

Einwohnergemeinde Artengliederung		Rechnung 2025		Budget 2025		Rechnung 2024	
		Aufwand	Ertrag	Aufwand	Ertrag	Aufwand	Ertrag
3140	Unterhalt Grundstücken	94.05		1'220		538.00	
3141	Unterhalt Strassen / Verkehrs- wege	128'016.64		200'335		144'053.45	
3143	Unterhalt Tiefbauten	48'041.30		73'000		85'343.62	
3144	Unterhalt Hochbauten	378'285.25		451'550		370'903.14	
315	Unterhalt Mobilien und imma- terielle Anlagen	13'912.57		20'910		15'408.96	
3150	Unterhalt Büromöbel und -geräte, Schulmobiliar	1'032.49		1'760		389.05	
3151	Unterhalt Apparate, Maschinen, Geräte, Fahrzeuge, Werkzeuge	4'273.63		9'225		2'392.95	
3153	Informat.-Unterhalt (Hardware)			1'000			
3158	Unterhalt immaterielle Anlagen	8'606.45		8'925		12'626.96	
316	Mieten, Leasing, Pachten, Be- nützungskosten	495'574.84		513'985		421'121.38	
3160	Miete und Pacht Liegenschaften	22'845.10		1'200		1'200.00	
3161	Mieten, Benütz.-Kosten Anlagen	75'872.03		72'615		70'596.42	
3162	Raten für operatives Leasing	278'096.83		296'605		278'332.53	
3169	Übr. Mieten und Benütz.-Kosten	118'760.88		143'565		70'992.43	
317	Spesenentschädigungen	184'025.70		237'139		157'913.79	
3170	Reisekosten und Spesen	94'689.99		132'290		92'021.17	
3171	Exkursionen, Schulreisen und Lager	89'335.71		104'849		65'892.62	
318	Wertberichtig. auf Forderungen	51'531.61		43'550		19'228.20	
3180	Wertberichtig. auf Forderungen	2'864.00-				16'080.00-	
3181	Tatsächl. Forderungsverluste	54'395.61		43'550		35'308.20	
319	Verschiedener Betriebsaufwand	30'767.21		12'620		22'857.52	
3190	Schadenersatzleistungen	20'134.35				6'541.00	
3199	Übriger Betriebsaufwand	10'632.86		12'620		16'316.52	

Erfolgsrechnung

Gemeinde Lupfig
Buchungsperiode 2025

Einwohnergemeinde Artengliederung	Rechnung 2025		Budget 2025		Rechnung 2024	
	Aufwand	Ertrag	Aufwand	Ertrag	Aufwand	Ertrag
33	Abschreibungen Verwaltungsvermögen	1'299'091.21		1'299'265		1'200'522.45
330	Abschreibungen Sachanlagen VV	1'290'442.21		1'290'616		1'191'873.40
3300	Planmässige Abschreibungen Sachanlagen	1'290'442.21		1'290'616		1'191'873.40
332	Abschreibungen Immaterielle Anlagen	8'649.00		8'649		8'649.05
3320	Planmässige Abschreibungen immaterielle Anlagen	8'649.00		8'649		8'649.05
34	Finanzaufwand	116'205.41		130'172		132'680.80
340	Zinsaufwand	105'531.15		114'730		120'973.50
3400	Verzinsung laufende Verbindlichkeiten	31'573.30		14'160		30'398.00
3401	Verzinsung kurzfristige Finanzverbindlichkeiten	41'763.35		55'000		42'855.00
3409	Übrige Passivzinsen	32'194.50		45'570		47'720.50
342	Kapitalbeschaffungs- und Verwaltungskosten	48.00				36.00
3420	Kapitalbeschaffung und -verwaltung	48.00				36.00
343	Liegenschaftenaufwand Finanzvermögen	10'626.26		15'442		11'671.30
3430	Baulicher Unterhalt Liegenschaften FV			2'000		
3439	Übriger Liegenschaftsaufwand FV	10'626.26		13'442		11'671.30
36	Transferaufwand	10'186'848.15		9'404'783		9'392'945.46
360	Ertragsanteile an Dritte	28'972.25		26'500		33'547.40

Erfolgsrechnung

Gemeinde Lupfig
Buchungsperiode 2025

Einwohnergemeinde Artengliederung		Rechnung 2025		Budget 2025		Rechnung 2024	
		Aufwand	Ertrag	Aufwand	Ertrag	Aufwand	Ertrag
3601	Ertragsanteile an den Kanton	28'972.25		26'500		33'547.40	
361	Entschäd. an öff. Gemeinwesen	4'557'210.11		4'040'775		4'201'001.18	
3611	Entschädigungen an den Kanton	67'827.00		69'142		64'091.50	
3612	Entschädigungen an Gemeinden und Gemeindeverbände	4'419'295.61		3'881'633		4'038'609.68	
3614	Entschädigungen an öffentliche Unternehmungen	70'087.50		90'000		98'300.00	
362	Finanz- und Lastenausgleich	560'000.00		560'000		598'000.00	
3621	Finanz- und Lastenausgleich an den Kanton	560'000.00		560'000		598'000.00	
363	Beiträge an öff. Gemeinwesen und Dritte	4'762'132.14		4'499'177		4'292'243.88	
3631	Beiträge an den Kanton	3'111'480.38		3'014'847		2'884'835.50	
3632	Beiträge an Gemeinden und Ge- meindeverbände	64'665.05		50'895		57'284.80	
3634	Beiträge an öffentliche Unter- nehmungen	549'473.25		545'810		519'497.05	
3635	Beiträge an private Unterneh- mungen	22'440.00		22'440		22'440.00	
3636	Beiträge an private Organisa- tionen ohne Erwerbszweck	62'311.40		63'095		50'795.90	
3637	Beiträge an private Haushalte	951'762.06		802'090		757'390.63	
366	Abschreibungen Investitions- beiträge	278'533.65		278'331		268'153.00	
3660	Planmässige Abschreibung In- vestitionsbeiträge	278'533.65		278'331		268'153.00	
39	Interne Verrechnungen	176'097.50		184'336		176'447.00	
391	Interne Verrechnung von Dienstleistungen	840.00		4'900		990.00	
3910	Interne Verrechnung von Dienstleistungen	840.00		4'900		990.00	

Erfolgsrechnung

Gemeinde Lupfig
Buchungsperiode 2025

Einwohnergemeinde Artengliederung	Rechnung 2025		Budget 2025		Rechnung 2024	
	Aufwand	Ertrag	Aufwand	Ertrag	Aufwand	Ertrag
392 Interne Verrechnung von Pacht, Mieten, Benützungskosten	175'257.50		179'436		175'457.00	
3920 Interne Verrechnung von Pacht, Mieten, Benützungskosten	175'257.50		179'436		175'457.00	
4 Ertrag		16'942'936.88		16'836'418		16'462'281.93
40 Fiskalertrag		11'066'397.58		11'169'327		11'164'183.37
400 Direkte Steuern natürliche Personen		9'250'384.95		9'282'327		9'178'313.00
4000 Einkommenssteuern natürliche Personen		7'709'980.00		8'072'327		7'745'349.44
4001 Vermögenssteuern natürliche Personen		971'184.10		910'000		941'224.51
4002 Quellensteuern natürliche Personen		569'220.85		300'000		491'739.05
401 Direkte Steuern juristische Personen		1'602'284.05		1'650'000		1'695'711.60
4010 Gewinn- und Kapitalsteuern juristische Personen		1'602'284.05		1'650'000		1'695'711.60
402 Übrige Direkte Steuern		186'248.58		210'000		263'098.77
4022 Vermögensgewinnsteuern		162'402.03		180'000		194'496.47
4024 Erbschafts- und Schenkungssteuern		23'846.55		30'000		68'602.30
403 Besitz- und Aufwandsteuern		27'480.00		27'000		27'060.00
4033 Hundetaxen		27'480.00		27'000		27'060.00
41 Regalien und Konzessionen		888'564.99		852'635		389'416.77
412 Konzessionen		888'564.99		852'635		389'416.77
4120 Konzessionen		888'564.99		852'635		389'416.77

Erfolgsrechnung

Gemeinde Lupfig
Buchungsperiode 2025

Einwohnergemeinde Artengliederung		Rechnung 2025		Budget 2025		Rechnung 2024	
		Aufwand	Ertrag	Aufwand	Ertrag	Aufwand	Ertrag
42	Entgelte		3'028'350.85		2'833'950		2'735'919.74
420	Ersatzabgaben		111'447.15		98'900		100'905.85
4200	Ersatzabgaben		111'447.15		98'900		100'905.85
421	Gebühren für Amtshandlungen		606'605.25		404'000		459'871.10
4210	Gebühren für Amtshandlungen		606'605.25		404'000		459'871.10
423	Schul- und Kursgelder		1'555.00		2'000		1'560.00
4231	Kursgelder		1'555.00		2'000		1'560.00
424	Benützungsgebühren und Dienstleistungen		1'652'243.85		1'590'255		1'551'250.24
4240	Benützungsgebühren und Dienstleistungen		1'652'243.85		1'590'255		1'551'250.24
425	Erlös aus Verkäufen		105'846.35		104'995		2'589.51
4250	Verkäufe		105'846.35		104'995		2'589.51
426	Rückerstattungen		441'775.40		500'700		492'646.04
4260	Rückerstattungen Dritter		441'775.40		500'700		492'646.04
427	Bussen		99'900.75		128'200		117'497.00
4270	Bussen		99'900.75		128'200		117'497.00
429	Übrige Entgelte		8'977.10		4'900		9'600.00
4290	Übrige Entgelte		8'977.10		4'900		9'600.00
44	Finanzertrag		369'574.08		384'016		488'097.39
440	Zinsertrag		55'957.55		74'570		99'826.94
4400	Zinsen flüssige Mittel		56.15				232.76
4401	Zinsen Forderungen und Kontokorrente		21'024.45		19'000		19'937.75
4402	Zinsen kurzfrist. Finanzanlag.		2'682.45		10'000		31'935.93

Erfolgsrechnung

Gemeinde Lupfig
Buchungsperiode 2025

Einwohnergemeinde Artengliederung		Rechnung 2025		Budget 2025		Rechnung 2024	
		Aufwand	Ertrag	Aufwand	Ertrag	Aufwand	Ertrag
4409	Übrige Zinsen von Finanzvermögen		32'194.50		45'570		47'720.50
441	Realisierte Gewinne FV						81'012.00
4411	Gewinn aus Verkäufen von Sachanlagen FV						81'012.00
443	Liegenschaftenertrag FV		77'161.65		75'672		76'831.30
4430	Pacht- und Mietzinse Liegenschaften FV		68'188.20		67'572		67'829.70
4439	Übr. Liegenschaftenertrag FV		8'973.45		8'100		9'001.60
445	Finanzertrag aus Darlehen und Beteiligungen des VV		35'830.53		31'455		36'155.00
4450	Erträge aus Darlehen VV		35'426.00		31'455		35'855.00
4451	Erträge aus Beteiligungen VV		404.53				300.00
447	Liegenschaftenertrag VV		200'624.35		202'319		194'272.15
4470	Pacht- und Mietzinse Liegenschaften VV		198'411.00		202'319		191'930.00
4479	Übr. Erträge Liegenschaften VV		2'213.35				2'342.15
45	Entnahmen aus Fonds und Spezialfinanzierungen		2'379.35		10'440		7'691.30
450	Entnahmen aus Fonds und Spezialfinanzierungen im Fremdkapit		2'379.35		10'440		7'691.30
4501	Entnahmen aus Fonds des FK		2'379.35		10'440		7'691.30
46	Transferertrag		1'411'572.53		1'401'714		1'500'526.36
461	Entschädigungen von öffentl. Gemeinwesen		890'445.12		862'694		1'023'569.28
4610	Entschädigungen vom Bund		182'954.28		165'200		145'289.90
4611	Entschädigungen vom Kanton		5'264.25		6'000		6'951.80
4612	Entschädigungen von Gemeinden und Gemeindeverbänden		702'226.59		691'494		871'327.58

Erfolgsrechnung

Gemeinde Lupfig
Buchungsperiode 2025

Einwohnergemeinde Artengliederung		Rechnung 2025		Budget 2025		Rechnung 2024	
		Aufwand	Ertrag	Aufwand	Ertrag	Aufwand	Ertrag
462	Finanz- und Lastenausgleich		85'500.00		85'340		
4621	Finanz- und Lastenausgleich vom Kanton		85'500.00		85'340		85'300.00 85'300.00
463	Beiträge von öff. Gemeinwesen und Dritten		56'259.21		71'960		42'145.93
4630	Beiträge vom Bund		3'769.92		3'560		
4631	Beiträge vom Kanton		42'300.10		32'200		2'492.16
4632	Beiträge von Gemeinden und Gemeindeverbänden		10'189.19		36'200		31'803.00 7'850.77
466	Auflösung passivierte Investitionsbeiträge		379'368.20		380'620		348'120.55
4660	Planmässige Auflösung passivierter Investitionsbeiträge		379'368.20		380'620		348'120.55
469	Verschiedener Transferertrag				1'100		1'390.60
4699	Rückverteilungen				1'100		1'390.60
49	Interne Verrechnungen		176'097.50		184'336		176'447.00
491	Interne Verrechnung von Dienstleistungen		840.00		4'900		990.00
4910	Interne Verrechnung von Dienstleistungen		840.00		4'900		990.00
492	Interne Verrechnung von Pacht, Mieten, Benützungskosten		175'257.50		179'436		175'457.00
4920	Interne Verrechnung von Pacht, Mieten, Benützungskosten		175'257.50		179'436		175'457.00

Erfolgsrechnung

Gemeinde Lupfig
Buchungsperiode 2025

Einwohnergemeinde Artengliederung	Rechnung 2025		Budget 2025		Rechnung 2024	
	Aufwand	Ertrag	Aufwand	Ertrag	Aufwand	Ertrag
9 Abschlusskonten	239'653.54	231'713.24	319'113	11'365	538'466.45	121'442.11
900 Abschluss Erfolgsrechnung	239'653.54	231'713.24	319'113	11'365	538'466.45	121'442.11
9000 Ertragsüberschuss Erfolgsrechnung			7'750		335'462.80	
9001 Aufwandüberschuss Erfolgsrechnung		144'654.30				
9010 Abschluss Spezialfinanz. und Fonds im EK, Ertragsüberschuss	239'653.54		311'363		203'003.65	
9011 Abschluss Spezialfinanzierungen und Fonds im EK, Aufwandüb		87'058.94		11'365		121'442.11

Investitionsrechnung

Gemeinde Lupfig
Buchungsperiode 2025

Einwohnergemeinde		Rechnung 2025		Budget 2025		Rechnung 2024	
		Ausgaben	Einnahmen	Ausgaben	Einnahmen	Ausgaben	Einnahmen
	Einwohnergemeinde	4'794'971.02	4'794'971.02	5'933'500	5'933'500	3'740'469.58	3'740'469.58
0	ALLGEMEINE VERWALTUNG	271'434.85	200'000.00 71'434.85	260'000	200'000 60'000	14'496.15	0.00 14'496.15
1	Oeffentliche Sicherheit	0.00	0.00	0	0	396'640.83	42'000.00 354'640.83
2	BILDUNG	945'627.23	0.00 945'627.23	790'000	0 790'000	1'856'086.72	14'417.90 1'841'668.82
3	KULTUR, SPORT UND FREIZEIT	0.00	0.00	6'500	0 6'500	0.00	0.00
6	VERKEHR UND NACHRICHTENUEBER- UEBERMITTLUNG	945'810.30	0.00 945'810.30	1'352'000	0 1'352'000	292'850.45	0.00 292'850.45
7	UMWELTSCHUTZ UND RAUMORDNUNG	92'357.94 2'247'382.76	2'339'740.70	1'005'000 1'315'000	2'320'000	499'023.41 125'930.71	624'954.12
9	FINANZEN UND STEUERN	2'539'740.70	2'255'230.32 284'510.38	2'520'000 893'500	3'413'500	681'372.02 2'377'725.54	3'059'097.56

Investitionsrechnung

Gemeinde Lupfig
Buchungsperiode 2025

Einwohnergemeinde	Rechnung 2025		Budget 2025		Rechnung 2024	
	Ausgaben	Einnahmen	Ausgaben	Einnahmen	Ausgaben	Einnahmen
0	ALLGEMEINE VERWALTUNG	271'434.85	200'000.00	260'000	200'000	14'496.15
02	Allgemeine Dienste	271'434.85	200'000.00	260'000	200'000	14'496.15
0290	Verwaltungsliegenschaften, übriges	271'434.85	200'000.00	260'000	200'000	14'496.15
5040.02	Erneu. Schliessan. Verw.-Lieg.	0.00		0		14'496.15
5040.03	Baul. Anpass. ex. ZS-Anlage Breite / Nutz. öff. Schutzraum	271'434.85		260'000		0.00
	GV-Beschluss vom 20.11.2024 Betrag CHF 260'000.00					
	Erl. Mehraufwand von CHF 4'911.62 bei den Baumeisterarbeiten, weil der Wassertank zusätzlich mit einem Schwemmschutz abgedichtet werden musste.					
	Mehraufwand von CHF 10'202.08 bei den Sanitärarbeiten. Der Kostenvoranschlag war in dieser Position rückblickend eher knapp bemessen. Aufgrund der hohen Auslastung der Sanitärbetriebe konnte der Auftrag nicht wie ursprünglich geplant an den ortsansässigen Sanitär erteilt werden. Die Auftragsvergabe erfolgte deutlich über dem KV.					
	Mehraufwand von CHF 9'695.01 bei den Elektroinstallationen durch mehrere Zusatzaufträge, z.B. für einen neuen Schaltschrank, einen Notstromanschluss und ein Notlicht. Die Reserve musste nur teilweise beansprucht werden. Der Minderaufwand beträgt CHF 13'325.45.					
6300.03	Investitionsbeiträge vom Bund		0.00		200'000	0.00
	GV-Beschluss vom 20.11.2024 Betrag CHF 0.00					
	Erl. Die Beiträge laufen über das Konto 6310.03.					
6310.03	Investitionsbeiträge v. Kanton		200'000.00		0	0.00
	GV-Beschluss vom 20.11.2024 Betrag CHF 200'000.00					
	Erl. Siehe Erläuterung zu Konto 6300.03.					
1	Oeffentliche Sicherheit					396'640.83
15	Feuerwehr					244'968.12
1500	Feuerwehr					244'968.12
5620.03	Beitr. Ers. Atemschutz-FZ inkl Mat. + Funkgerät FW Eigenamt	0.00		0		58'192.54
5620.04	Beitr. Ers. Pikettfahrz. inkl. Mat. + Funkger. FW Eigenamt	0.00		0		186'775.58

Investitionsrechnung

Gemeinde Lupfig
Buchungsperiode 2025

Einwohnergemeinde	Rechnung 2025		Budget 2025		Rechnung 2024	
	Ausgaben	Einnahmen	Ausgaben	Einnahmen	Ausgaben	Einnahmen
16	Verteidigung				151'672.71	42'000.00
1610	Militärische Verteidigung				151'672.71	42'000.00
5060.00	Erneuerung Trefferanzeige Schützenhaus Scherz	0.00	0		151'672.71	
6310.00	Beit. Swisslos-Sportfonds AG an Erneuerung Trefferanzeige			0		12'000.00
6360.00	Beitr Schützen Trefferanzeige- Erneuer. aus Rückstell-Fonds		0.00	0		30'000.00
2	BILDUNG		945'627.23	790'000	1'856'086.72	14'417.90
21	Obligatorische Schule		945'627.23	790'000	1'856'086.72	14'417.90
2170	Schulliegenschaften		945'627.23	790'000	1'856'086.72	14'417.90
5030.07	San. Spielplatz Kiga Scherz GV-Beschluss vom 16.06.2023 Betrag CHF 95'000.00	0.00	0		111'821.65	
5040.02	Erneu. Schliessan. Schul-Lieg.	260.65-	0		155'376.00	
5040.09	San. UG Schulhaus Fäälacher inkl. Geb.-Technik + Beleucht. GV-Beschluss vom 27.06.2024 Betrag CHF 842'000.00	787'860.03	790'000		23'790.95	
5040.10	Ersatzneubau Kindergärten (am Bach + im Feld, OT Lupfig) GV-Beschluss vom 12.11.2021 Betrag CHF 96'000.00 GV-Beschluss vom 27.06.2022 Betrag CHF 2'550'000.00	158'027.85	0		1'421'760.01	
5040.11	Inst. Photovoltaikanlage Kiga GV-Beschluss vom 17.06.2022 Betrag CHF 95'000.00	0.00	0		67'054.60	
5040.12	Schulhaus Tenna baul. Anpass- ungen + Ausbau Sicherheit	0.00	0		76'283.51	
6300.11	Investitionsbeiträge vom Bund an Photovoltaikanlage Kiga GV-Beschluss vom 12.11.2021 Betrag CHF 16'000.00		0.00	0		14'417.90

Investitionsrechnung

Gemeinde Lupfig
Buchungsperiode 2025

Einwohnergemeinde	Rechnung 2025		Budget 2025		Rechnung 2024	
	Ausgaben	Einnahmen	Ausgaben	Einnahmen	Ausgaben	Einnahmen
3	KULTUR, SPORT UND FREIZEIT		6'500			
34	Sport und Freizeit		6'500			
3410	Sport		6'500			
5620.02	Beitr. an Badi Schinznach für Anschaffung Rasentraktor	0.00	6'500		0.00	
6	VERKEHR UND NACHRICHTENUEBERUEBERMITTLUNG		1'352'000		292'850.45	
61	Strassenverkehr		1'352'000		292'850.45	
6130	Kantonsstrassen, übrige		252'000		11'000.00	
5610.12	San. Dorf- bis Bahnhofstr K399	21'000.00	175'000		11'000.00	
	GV-Beschluss vom 17.06.2022 Betrag CHF 1'424'800.00					
	Verfügung Kanton 26.04.2021 Betrag CHF 38'100.00					
	Verfügung Kanton 16.12.2019 Betrag CHF 82'500.00					
5610.14	Neubau Kreisel Bachtele K 399	0.00	77'000		0.00	
	Verfügung Kanton 28.10.2022 Betrag CHF 140'000.00					
	GR-Beschluss vom 20.11.2024 Betrag CHF 62'000.00					
6150	Gemeindestrassen		1'100'000		281'850.45	
5010.19	San. Dorf- bis Bahnhofstrasse Belag, Beleg. + Bushaltestellen	162.30	0		656.95	
	GR-Beschluss vom 24.08.2020 Betrag CHF 16'000.00					
5010.22	Sanierung Unterdorfstrasse	24'756.80	600'000		21'193.50	
	GV-Beschluss vom 24.11.2017 Betrag CHF 1'215'000.00					
	GV-Beschluss vom 16.06.2023 Betrag CHF 170'000.00					
	Erl. Die Baubewilligung wurde im November 2025 erteilt. Es sollte nun 2026 losgehen können.					
5010.25	Erschliessung Bachtele	540'000.00	400'000		260'000.00	
	GV-Beschluss vom 27.08.2021 Betrag CHF 827'500.00					
5010.26	San. Dorfstr. inkl. Bushaltestelle Frohsinn	0.00	100'000		0.00	
	BU-Beschluss vom 20.11.2024 Betrag CHF 126'480.00					
	Erl.					

Investitionsrechnung

Gemeinde Lupfig
Buchungsperiode 2025

Einwohnergemeinde	Rechnung 2025		Budget 2025		Rechnung 2024		
	Ausgaben	Einnahmen	Ausgaben	Einnahmen	Ausgaben	Einnahmen	
<p>Die Kosten müssen über die Erfolgsrechnung Konto 1.6150.3132.00 getragen werden. Die Aktivierungsgrenze wird nicht erreicht und das Projekt der Strassensanierung wird vorläufig als beendet betrachtet. Dies gilt (noch) nicht für den Teil Konzeptstudie Bachöffnung, über welche voraussichtlich zu einem späteren Zeitpunkt entschieden wird.</p>							
5650.01	Investitionsbeitr. an Erschl.	359'891.20		0		0.00	
	Verk.+Beleu. Campus Reichhold						
	GV-Beschluss vom 25.11.2022 Betrag CHF 527'750.00						
	Erl. Ein Vereinbarungsdokument wurde so interpretiert, dass erst am Schluss, ca. 2027 eine Abrechnung folgen würde. Jedoch sind Rechnungen für erbrachte Leistungen, die für spätere Teile sind im Sinne von tatsächlich erbrachten Vorleistungen klar abrechnungsfähig.						
7	UMWELTSCHUTZ UND RAUMORDNUNG	92'357.94	2'339'740.70	1'005'000	2'320'000	499'023.41	624'954.12
71	Wasserversorgung	28'245.10	931'028.05	215'000	500'000	417'741.10	235'351.25
7100	Wasserversorgung	81.15				10'077.52-	
5030.19	San. Brunnenleitung Dorfstr.	81.15		0		10'077.52-	
	GR-Beschluss vom 24.08.2020 Betrag CHF 7'900.00						
7101	Wasserwerk [Gde.-Betrieb]	28'163.95	931'028.05	215'000	500'000	427'818.62	235'351.25
5030.19	San. WL Dorf- bis Bahnhofstr.	218.41		0		884.00	
	GV-Beschluss vom 17.06.2022 Betrag CHF 1'018'200.00						
	GR-Beschluss vom 24.08.2020 Betrag CHF 21'000.00						
5030.22	Sanierung Wasserleitung Unterdorfstrasse	0.00		180'000		0.00	
	GV-Beschluss vom 24.11.2017 Betrag CHF 288'000.00						
	GV-Beschluss vom 16.06.2023 Betrag CHF 40'700.00						
	Erl. Die Baubewilligung wurde im November 2025 erteilt. Es sollte nun 2026 losgehen können.						
5030.24	Quellwasserpumpwerk Unterdorf	14'069.49		0		396'934.62	
	GV-Beschluss vom 12.11.2021 Betrag CHF 14'400.00						
	GV-Beschluss vom 16.06.2023 Betrag CHF 455'000.00						
5030.25	Erschliessung Bachtele	6'077.70		20'000		30'000.00	
	GV-Beschluss vom 27.08.2021 Betrag CHF 82'200.00						
5030.27	Erneu. Leit. Büchlikreisel/ Trottmattstrasse	7'798.35		15'000		0.00	
	BU-Beschluss vom 20.11.2024 Betrag CHF 15'000.00						
	GV-Beschluss vom 27.11.2025 Betrag CHF 515'000.00						
6370.00	Anschlussgebühren		931'028.05		500'000		235'351.25
	Erl. Es gab vorallem 2 grössere Bauten (1 Industrie + 1 MHF-Arealüberbauung), welche einiges mehr zahlen musste, als in der durchschnittlichen Berechnung dieser Position angenommen wurde.						

Investitionsrechnung

Gemeinde Lupfig
Buchungsperiode 2025

Einwohnergemeinde	Rechnung 2025		Budget 2025		Rechnung 2024	
	Ausgaben	Einnahmen	Ausgaben	Einnahmen	Ausgaben	Einnahmen
72 Abwasserbeseitigung	19'586.09	1'408'712.65	270'000	1'400'000	38'178.56	389'602.87
7201 Abwasserbeseitigung [Gemeindebetrieb]	19'586.09	1'408'712.65	270'000	1'400'000	38'178.56	389'602.87
5030.19 San. AWL Dorf- bis Bahnhofstr. GV-Beschluss vom 17.06.2022 Betrag CHF 582'200.00 GR-Beschluss vom 24.08.2020 Betrag CHF 25'000.00	238.90		0		966.88	
5030.22 Sanierung Abwasserleitung Unter- terdorfstrasse GV-Beschluss vom 14.11.2017 Betrag CHF 237'000.00 GV-Beschluss vom 16.11.2023 Betrag CHF 33'200.00 Erl. Die Baubewilligung wurde im November 2025 erteilt. Es sollte nun 2026 losgehen können.	0.00		170'000		0.00	
5290.01 Erstellung GEP 2. Generation GV-Beschluss vom 21.06.2019 Betrag CHF 700'000.00	19'347.19		100'000		37'211.68	
6370.00 Anschlussgebühren		1'408'712.65		1'400'000		389'602.87
74 Verbauungen			450'000	270'000		
7410 Gewässerverbauungen			450'000	270'000		
5030.06 Offenlegung Scherzbach Unterdorf GV-Beschluss vom 24.11.2017 Betrag CHF 505'000.00 GV-Beschluss vom 16.11.2023 Betrag CHF 16'000.00	0.00		450'000		0.00	
6300.06 Investitionsbeiträge vom Bund an Bachoffenleg. U'dorf Scherz GV-Beschluss vom 24.11.2017 Betrag CHF 225'000.00		0.00		180'000		0.00
6310.06 Investitionsbeiträge v Kanton an Bachoffenleg. U'dorf Scherz GV-Beschluss vom 24.11.2017 Betrag CHF 110'000.00		0.00		90'000		0.00
79 Raumordnung	44'526.75		70'000	150'000	43'103.75	
7900 Raumordnung	44'526.75		70'000	150'000	43'103.75	
5290.00 Gesamtrevision Nutzungsplanung Siedlung und Kulturland GV-Beschluss vom 16.11.2018 Betrag CHF 300'000.00 GV-Beschluss vom 27.06.2024 Betrag CHF 160'000.00	44'526.75		70'000		43'103.75	

Investitionsrechnung

Gemeinde Lupfig
Buchungsperiode 2025

Einwohnergemeinde	Rechnung 2025		Budget 2025		Rechnung 2024	
	Ausgaben	Einnahmen	Ausgaben	Einnahmen	Ausgaben	Einnahmen
6310.00 Investitionsbeiträge vom Kanton		0.00		150'000		0.00
9 FINANZEN UND STEUERN	2'539'740.70	2'255'230.32	2'520'000	3'413'500	681'372.02	3'059'097.56
99 Nicht aufgeteilte Posten	2'539'740.70	2'255'230.32	2'520'000	3'413'500	681'372.02	3'059'097.56
9990 Abschluss	2'539'740.70	2'255'230.32	2'520'000	3'413'500	681'372.02	3'059'097.56
5900.00 Passivierte Einnahmen Einwohnergemeinde	200'000.00		620'000		56'417.90	
5900.01 Passivierte Einnahmen Wasserwerk	931'028.05		500'000		235'351.25	
5900.02 Passivierte Einnahmen Abwasserbeseitigung	1'408'712.65		1'400'000		389'602.87	
6900.00 Aktivierte Ausgaben Einwohnergemeinde		2'207'480.28		2'928'500		2'593'100.38
6900.01 Aktivierte Ausgaben Wasserwerk		28'163.95		215'000		427'818.62
6900.02 Aktivierte Ausgaben Abwasserbeseitigung		19'586.09		270'000		38'178.56

Investitionsrechnung

Gemeinde Lupfig
Buchungsperiode 2025

Einwohnergemeinde Artengliederung	Rechnung 2025		Budget 2025		Rechnung 2024	
	Ausgaben	Einnahmen	Ausgaben	Einnahmen	Ausgaben	Einnahmen
Einwohnergemeinde	4'794'971.02	4'794'971.02	5'933'500	5'933'500	3'740'469.58	3'740'469.58
5 Investitionsausgaben	4'794'971.02		5'933'500		3'740'469.58	
50 Sachanlagen	1'810'465.18		2'985'000		2'722'814.01	
52 Immaterielle Anlagen	63'873.94		170'000		80'315.43	
56 Investitionsbeiträge	380'891.20		258'500		255'968.12	
59 Übertrag an Bilanz	2'539'740.70		2'520'000		681'372.02	
6 Investitionseinnahmen		4'794'971.02		5'933'500		3'740'469.58
63 Investitionsbeiträge		2'539'740.70		2'520'000		681'372.02
69 Übertrag an Bilanz		2'255'230.32		3'413'500		3'059'097.56

Investitionsrechnung

Gemeinde Lupfig
Buchungsperiode 2025

Einwohnergemeinde Artengliederung		Rechnung 2025		Budget 2025		Rechnung 2024	
		Ausgaben	Einnahmen	Ausgaben	Einnahmen	Ausgaben	Einnahmen
5	Investitionsausgaben	4'794'971.02		5'933'500		3'740'469.58	
50	Sachanlagen	1'810'465.18		2'985'000		2'722'814.01	
501	Strassen / Verkehrswege	564'919.10		1'100'000		281'850.45	
5010	Strassen / Verkehrswege	564'919.10		1'100'000		281'850.45	
503	Tiefbauten	28'484.00		835'000		530'529.63	
5030	Tiefbauten	28'484.00		835'000		530'529.63	
504	Hochbauten	1'217'062.08		1'050'000		1'758'761.22	
5040	Hochbauten	1'217'062.08		1'050'000		1'758'761.22	
506	Mobilien					151'672.71	
5060	Mobilien					151'672.71	
52	Immaterielle Anlagen	63'873.94		170'000		80'315.43	
529	Übrige immaterielle Anlagen	63'873.94		170'000		80'315.43	
5290	Übrige immaterielle Anlagen	63'873.94		170'000		80'315.43	
56	Investitionsbeiträge	380'891.20		258'500		255'968.12	
561	Investitionsbeiträge an den Kanton	21'000.00		252'000		11'000.00	
5610	Investitionsbeiträge an den Kanton	21'000.00		252'000		11'000.00	
562	Investitionsbeiträge an Gemeinden und Gemeindeverbände			6'500		244'968.12	
5620	Investitionsbeiträge an Gemeinden und Gemeindeverbände			6'500		244'968.12	
565	Investitionsbeiträge an private Unternehmungen	359'891.20					

Investitionsrechnung

Gemeinde Lupfig
Buchungsperiode 2025

Einwohnergemeinde Artengliederung		Rechnung 2025		Budget 2025		Rechnung 2024	
		Ausgaben	Einnahmen	Ausgaben	Einnahmen	Ausgaben	Einnahmen
5650	Investitionsbeiträge an private Unternehmungen	359'891.20					
59	Übertrag an Bilanz	2'539'740.70		2'520'000		681'372.02	
590	Passivierungen	2'539'740.70		2'520'000		681'372.02	
5900	Passivierte Einnahmen	2'539'740.70		2'520'000		681'372.02	
6	Investitionseinnahmen		4'794'971.02		5'933'500		3'740'469.58
63	Investitionsbeiträge		2'539'740.70		2'520'000		681'372.02
630	Investitionsbeiträge vom Bund				380'000		14'417.90
6300	Investitionsbeiträge vom Bund				380'000		14'417.90
631	Investitionsbeiträge vom Kanton		200'000.00		240'000		12'000.00
6310	Investitionsbeiträge vom Kanton		200'000.00		240'000		12'000.00
636	Investitionsbeiträge von privaten Organisationen ohne Erwe						30'000.00
6360	Investitionsbeiträge von privaten Organisationen ohne Erwe						30'000.00
637	Investitionsbeiträge von privaten Haushalten		2'339'740.70		1'900'000		624'954.12
6370	Investitionsbeiträge von privaten Haushalten		2'339'740.70		1'900'000		624'954.12
69	Übertrag an Bilanz		2'255'230.32		3'413'500		3'059'097.56
690	Aktivierungen		2'255'230.32		3'413'500		3'059'097.56
6900	Aktivierte Ausgaben		2'255'230.32		3'413'500		3'059'097.56

Kreditkontrolle Einwohnergemeinde

Gemeinde Lupfig
Buchungsperiode 2025

Kreditkontrolle Rechnung 2025

	Kredit- betrag	Zusatz- kredit	Kumulierte Ausgaben bis 31.12. 2024	Kumulierte Einnahmen bis 31.12. 2024	Rechnung 2025		Budget 2025		Verfügbarer Restkredit
					Ausgaben	Einnahmen	Ausgaben	Einnahmen	
0									
ALLGEMEINE VERWALTUNG									
0290.5040.03 Baul. Anpass. ex. ZS-Anlage Breite / Nutz. öff. Schutzraum GV-Beschluss vom 20.11.2024 Betrag CHF 260'000.00	260'000					271'434		260'000	0
0290.6310.03 Investitionsbeiträge v. Kanton GV-Beschluss vom 20.11.2024 Betrag CHF 200'000.00						200'000-			0
2									
BILDUNG									
2170.5030.07 San. Spielplatz Kiga Scherz GV-Beschluss vom 16.06.2023 Betrag CHF 95'000.00	95'000		115'052						0
2170.5040.09 San. UG Schulhaus Fäälacher inkl. Geb.-Technik + Beleucht. GV-Beschluss vom 27.06.2024 Betrag CHF 842'000.00	842'000		53'887			787'860		790'000	252
2170.5040.10 Ersatzneubau Kindergärten (am Bach + im Feld, OT Lupfig) GV-Beschluss vom 12.11.2021 Betrag CHF 96'000.00 GV-Beschluss vom 27.06.2022 Betrag CHF 2'550'000.00	96'000	2'550'000	2'389'602			158'027			0
2170.5040.11 Inst. Photovoltaikanlage Kiga GV-Beschluss vom 17.06.2022 Betrag CHF 95'000.00	95'000		67'054						0
2170.6300.11 Investitionsbeiträge vom Bund an Photovoltaikanlage Kiga GV-Beschluss vom 12.11.2021 Betrag CHF 16'000.00	16'000			14'417					0
6									
VERKEHR UND NACHRICHTENUEBERUEBERMITTLUNG									
6130.5010.12 San. Beleuchtung Dorf- bis Bahnhofstrasse K 399 GV-Beschluss vom 17.06.2022 Betrag CHF 583'600.00	583'600								583'600
6130.5610.12 San. Dorf- bis Bahnhofstr K399 GV-Beschluss vom 17.06.2022 Betrag CHF 1'424'800.00 Verfügung Kanton 26.04.2021 Betrag CHF 38'100.00 Verfügung Kanton 16.12.2019 Betrag CHF 82'500.00	1'424'800	120'600	106'282			21'000		175'000	1'418'117
6130.5610.14 Neubau Kreisel Bachtele K 399 Verfügung Kanton 28.10.2022 Betrag CHF 140'000.00 GR-Beschluss vom 20.11.2024 Betrag CHF 62'000.00	140'000	62'000						77'000	202'000
6150.5010.19 San. Dorf- bis Bahnhofstrasse Belag, Beleu.+ Bushaltestellen GR-Beschluss vom 24.08.2020 Betrag CHF 16'000.00	16'000		24'319			162			0
6150.5010.22 Sanierung Unterdorfstrasse GV-Beschluss vom 24.11.2017 Betrag CHF 1'215'000.00 GV-Beschluss vom 16.06.2023 Betrag CHF 170'000.00	1'215'000	170'000	207'834			24'756		600'000	1'152'409

Kreditkontrolle Einwohnergemeinde

Gemeinde Lupfig
Buchungsperiode 2025

Kreditkontrolle Rechnung 2025	Kredit- betrag	Zusatz- kredit	Kumulierte Ausgaben bis 31.12. 2024	Kumulierte Einnahmen bis 31.12. 2024	Rechnung 2025		Budget 2025		Verfügbarer Restkredit
					Ausgaben	Einnahmen	Ausgaben	Einnahmen	
6150.5010.25 Erschliessung Bachtele GV-Beschluss vom 27.08.2021 Betrag CHF 827'500.00	827'500		260'000		540'000		400'000		27'500
6150.5650.01 Investitionsbeitr. an Erschl. Verk.+Beleu. Campus Reichhold GV-Beschluss vom 25.11.2022 Betrag CHF 527'750.00	527'750				359'891				167'858
7 UMWELTSCHUTZ UND RAUMORDNUNG									
7100.5030.19 San. Brunnenleitung Dorfstr. GR-Beschluss vom 24.08.2020 Betrag CHF 7'900.00	7'900				81				0
7101.5030.19 San. WL Dorf- bis Bahnhofstr. GV-Beschluss vom 17.06.2022 Betrag CHF 1'018'200.00 GR-Beschluss vom 24.08.2020 Betrag CHF 21'000.00	1'018'200	21'000	28'104		218				1'010'877
7101.5030.22 Sanierung Wasserleitung Unterdorfstrasse GV-Beschluss vom 24.11.2017 Betrag CHF 288'000.00 GV-Beschluss vom 16.06.2023 Betrag CHF 40'700.00	288'000	40'700					180'000		328'700
7101.5030.24 Quellwasserpumpwerk Unterdorf GV-Beschluss vom 12.11.2021 Betrag CHF 14'400.00 GV-Beschluss vom 16.06.2023 Betrag CHF 455'000.00	14'400	455'000	443'512		14'069				0
7101.5030.25 Erschliessung Bachtele GV-Beschluss vom 27.08.2021 Betrag CHF 82'200.00	82'200		30'000		6'077		20'000		46'122
7201.5030.19 San. AWL Dorf- bis Bahnhofstr. GV-Beschluss vom 17.06.2022 Betrag CHF 582'200.00 GR-Beschluss vom 24.08.2020 Betrag CHF 25'000.00	582'200	25'000	54'631		238				552'329
7201.5030.22 Sanierung Abwasserleitung Unterdorfstrasse GV-Beschluss vom 14.11.2017 Betrag CHF 237'000.00 GV-Beschluss vom 16.11.2023 Betrag CHF 33'200.00	237'000	33'200					170'000		270'200
7201.5290.01 Erstellung GEP 2. Generation GV-Beschluss vom 21.06.2019 Betrag CHF 700'000.00	700'000		229'120		19'347		100'000		451'532
7201.6310.01 Beiträge vom Kanton an die Erstellung GEP 2. Generation GV-Beschluss vom 21.06.2019 Betrag CHF 93'200.00	93'200								93'200
7410.5030.06 Offenlegung Scherzbach Unterdorf GV-Beschluss vom 24.11.2017 Betrag CHF 505'000.00 GV-Beschluss vom 16.11.2023 Betrag CHF 16'000.00	505'000	16'000					450'000		521'000
7410.6300.06 Investitionsbeiträge vom Bund an Bachoffenleg. U'dorf Scherz GV-Beschluss vom 24.11.2017 Betrag CHF 225'000.00	225'000						180'000		225'000

Kreditkontrolle Einwohnergemeinde

Gemeinde Lupfig
Buchungsperiode 2025

Kreditkontrolle Rechnung 2025	Kredit- betrag	Zusatz- kredit	Kumulierte Ausgaben bis 31.12. 2024	Kumulierte Einnahmen bis 31.12. 2024	Rechnung 2025		Budget 2025		Verfügbarer Restkredit
					Ausgaben	Einnahmen	Ausgaben	Einnahmen	
7410.6310.06 Investitionsbeiträge v Kanton an Bachofenleg. U'dorf Scherz GV-Beschluss vom 24.11.2017 Betrag CHF 110'000.00	110'000						90'000		110'000
7900.5290.00 Gesamtrevision Nutzungsplanung Siedlung und Kulturland GV-Beschluss vom 16.11.2018 Betrag CHF 300'000.00 GV-Beschluss vom 27.06.2024 Betrag CHF 160'000.00	300'000	160'000	356'729		44'526		70'000		58'743
Verpflichtungskredite des Finanzvermögens									
10160.08 Vorschuss Proj. San. Dorfstr. bis Bushaltestelle Frohsinn GR-Beschluss vom 05.08.2024 Betrag CHF 126'480.00	126'480				39'486				86'993

Bilanz

Gemeinde Lupfig
Buchungsperiode 2025

Einwohnergemeinde		Anfangsbestand per 01.01.2025	Zuwachs	Veränderung Abgang	Endbestand per 31.12.2025
1	Einwohnergemeinde Aktiven	60'214'806.90	116'500'370.34	116'077'872.97	60'637'304.27
2	Passiven	60'214'806.90	55'837'584.32	55'415'086.95	60'637'304.27

Bilanz

Gemeinde Lupfig
Buchungsperiode 2025

Einwohnergemeinde		Anfangsbestand per 01.01.2025	Zuwachs	Veränderung Abgang	Endbestand per 31.12.2025
1	Aktiven	60'214'806.90	116'500'370.34	116'077'872.97	60'637'304.27
10	Finanzvermögen	16'241'467.03	111'125'183.00	111'180'291.09	16'186'358.94
100	Flüssige Mittel und kurzfristige Geldanlagen	4'798'391.10	44'289'577.62	44'870'259.86	4'217'708.86
1000	Kasse	7'877.00	93'738.55	95'204.70	6'410.85
10000	Hauptkassen	3'132.85	28'985.40	28'561.10	3'557.15
10000.01	Kasse Finanzen	3'132.85	28'985.40	28'561.10	3'557.15
10001	Nebenkassen	4'244.15	64'753.15	66'143.60	2'853.70
10001.01	Kasse Einwohnerdienste	4'118.05	64'363.15	65'753.60	2'727.60
10001.05	Kasse Bibliothek	126.10	390.00	390.00	126.10
10002	Kassenvorschüsse	500.00		500.00	
10002.01	Kassen-Stockgeld Abwart MZH für Schlüsseldepotverwaltung	500.00		500.00	
1001	Post	298'748.57	2'774'267.95	2'862'940.37	210'076.15
10010	Post-Geschäftskonten	298'748.57	2'774'267.95	2'862'940.37	210'076.15
10010.01	Postfinance Finanzen CH35 0900 0000 5000 4790 2	298'748.57	2'774'267.95	2'862'940.37	210'076.15
1002	Bank	2'991'765.53	32'694'270.27	31'684'813.94	4'001'221.86
10020	Bankkontokorrente	2'991'765.53	32'694'270.27	31'684'813.94	4'001'221.86
10020.01	Aargauische Kantonalbank CH35 0076 1020 0525 0007 7	1'604'352.84	14'527'383.37	14'151'345.48	1'980'390.73
10020.02	Credit Suisse CH60 0483 5077 4412 4100 0	2'463.17		80.00	2'383.17
10020.03	Raiffeisen Aare-Reuss CH23 8080 8003 2219 4363 9	47'369.16	15'000.00	16'482.15	45'887.01

Bilanz

Gemeinde Lupfig
Buchungsperiode 2025

Einwohnergemeinde		Anfangsbestand per 01.01.2025	Zuwachs	Veränderung Abgang	Endbestand per 31.12.2025
10020.04	Raiffeisen Wasserschloss CH71 8080 8005 2162 6723 7	1'322'629.81	7'449'821.95	6'801'858.31	1'970'593.45
10020.05	Valiant Bank CH23 0630 0504 7559 7467 3	14'950.55	10'702'064.95	10'715'048.00	1'967.50
1003	Kurzfristige Geldmarktanlagen	1'500'000.00	8'700'000.00	10'200'000.00	
10030	Kurzfristige Geldmarktanlagen	1'500'000.00	8'700'000.00	10'200'000.00	
10030.01	Kurzfristige Geldmarktanlagen bis 90 Tage	1'500'000.00	8'700'000.00	10'200'000.00	
1004	Debit- und Kreditkarten		27'300.85	27'300.85	
10040	Debit- und Kreditkarten-Verkäufe		27'300.85	27'300.85	
10040.01	Verkehr Debit-/Kreditkar. Term (Worldline, PostFinance)		24'619.00	24'619.00	
10040.11	Verkehr Twint-Acc. Bibliothek		2'681.85	2'681.85	
101	Forderungen	5'336'384.44	65'687'128.56	65'318'455.14	5'705'057.86
1010	Forderungen aus Lieferungen & Leistungen gegenüber Dritten	516'816.47	6'116'443.93	5'818'797.83	814'462.57
10100	Forderungen aus Lieferungen & Leistungen	503'921.36	6'115'319.75	5'805'902.72	813'338.39
10100.03	Forderungen Zinsen, Finanzen Land/Liegenschaften	191'138.11	1'044'402.23	839'722.76	395'817.58
10100.04	Forderungen Baubewilligungs- gebühren	9'506.70	530'657.25	509'542.05	30'621.90
10100.05	Forderungen Benützungsggebühren	800.00	14'462.00	11'947.00	3'315.00
10100.06	Forderungen Wasser- und Ab- wassergebühren	96'559.25	3'700'346.90	3'615'141.75	181'764.40
10100.08	Forderungen Diverse Kanzlei- gebühren	2'024.75	18'564.40	20'066.75	522.40
10100.09	Forderungen aus manuellen Sollstellungen		97.75	97.75	

Bilanz

Gemeinde Lupfig
Buchungsperiode 2025

Einwohnergemeinde		Anfangsbestand per 01.01.2025	Zuwachs	Veränderung Abgang	Endbestand per 31.12.2025
10100.10	Forderungen Abfallgebühren	38'333.55	291'732.05	307'838.80	22'226.80
10100.11	Forderungen Elternbeiträge	11'319.00	13'825.00	11'310.00	13'834.00
10100.12	Forderungen Einwohnerkontroll- gebühren	115.00	4'556.50	4'536.50	135.00
10100.13	Forderungen Diverse Verkäufe	3'072.30		3'072.30	
10100.15	Forderungen Mietzinse		156'800.50	156'800.50	
10100.16	Forderungen Nahwärmeverbund Holzschnitzelheiz. MZH Breite	128'118.25	133'852.50	128'118.25	133'852.50
10100.17	Forderungen Hundesteuern	840.00	27'480.00	26'280.00	2'040.00
10100.26	Forderungen Tagesstrukturen	5'744.05	168'854.35	162'120.65	12'477.75
10100.60	Liegenschaftsverwaltung PTS Treuhand AG	15'657.70	8'897.32	8'894.06	15'660.96
10100.95	Forderungen Betriebs- kosten Fakturen	692.70	501.00	413.60	780.10
10100.98	Forderungen Betriebs- kosten Werke		290.00		290.00
10101	Forderungen Verrechnungssteuer	12'895.11	1'124.18	12'895.11	1'124.18
10101.01	Forderungen Verrechnungssteuer	12'895.11	1'124.18	12'895.11	1'124.18
1011	Kontokorrente mit Dritten	452'740.40	2'446'136.37	2'617'809.55	281'067.22
10110	Kontokorrente mit Dritten	452'740.40	2'446'136.37	2'617'809.55	281'067.22
10110.02	Abrechnungskonto Steueramt des Kantons Aargau	33'000.95	2'048'468.65	2'005'019.25	76'450.35
10110.04	Kontokorrent mit Gde.-Verband Regionale Feuerwehr Eigenamt	419'739.45	397'667.72	612'790.30	204'616.87
1012	Steuerforderungen	3'232'589.27	48'336'904.04	48'744'368.77	2'825'124.54
10120	Forderungen allgemeine Gemein- desteuern	2'828'665.12	48'129'267.94	48'340'444.62	2'617'488.44
10120.01	SL Sammelkonto Steuern ord. Verfahren / Ausstand brutto	2'869'696.67	20'635'713.57	20'849'883.60	2'655'526.64
10120.02	SL Direktzahlungen		777'656.38	777'656.38	
10120.03	SL ESR/ASR-Zahlungen		21'415'613.38	21'415'613.38	
10120.04	Ausstand Steuern jur. Personen	3.45	2'025'038.35	2'024'909.00	132.80

Bilanz

Gemeinde Lupfig
Buchungsperiode 2025

Einwohnergemeinde		Anfangsbestand per 01.01.2025	Veränderung		Endbestand per 31.12.2025
			Zuwachs	Abgang	
10120.05	SL Rückerstatt./Verrechnungen/ Umbuchungen		463'355.75	463'355.75	
10120.08	SL Rückzahlungen auf Konto		2'808'263.81	2'808'263.81	
10120.09	Eingang abgeschr. Steuerford. (ausserhalb STAG)		762.70	762.70	
10120.99	WB auf Forderungen allg. Gemeindesteuern	41'035.00-	2'864.00		38'171.00-
10121	Forderungen Sondersteuern	403'924.15	207'636.10	403'924.15	207'636.10
10121.11	Bruttoausstand Nachsteuern und Bussen	26'491.30	9'207.40	26'491.30	9'207.40
10121.12	Bruttoausstand Grundstück- gewinnsteuern	280'849.00	186'428.70	280'849.00	186'428.70
10121.13	Bruttoausstand Erbschafts- und Schenkungssteuern	96'583.85	12'000.00	96'583.85	12'000.00
1014	Transferforderungen		260'775.00	260'775.00	
10140	Transferforderungen		260'775.00	260'775.00	
10140.02	Forderungen Schulgelder und Besoldungsanteile		260'775.00	260'775.00	
1015	Interne Kontokorrente		6'839'516.02	6'839'516.02	
10154	Abrechnungskonten Zahlungsver- kehr		6'839'516.02	6'839'516.02	
10154.02	Abrechnungskonto ESR-Eingänge PostFinance		66'643.85	66'643.85	
10154.03	Abrechnungskonto ESR-Eingänge Raiffeisen Wasserschloss		6'769'582.17	6'769'582.17	
10154.05	Verkehr (Kassenabschlüsse Gemeindebüro)		3'290.00	3'290.00	
1016	Vorschüsse für vorläufige Ver- waltungsausgaben	11'877.90	61'438.30	33'330.10	39'986.10
10160	Vorschüsse	11'877.90	61'438.30	33'330.10	39'986.10

Bilanz

Gemeinde Lupfig
Buchungsperiode 2025

Einwohnergemeinde		Anfangsbestand per 01.01.2025	Zuwachs	Veränderung Abgang	Endbestand per 31.12.2025
10160.02	Vorschuss Schneesportlager Schulen Lupfig	1'100.00	12'941.40	14'041.40	
10160.04	Vorschuss Tagesstrukturen Ortsteil Lupfig	500.00			500.00
10160.08	Vorschuss Proj. San. Dorfstr. bis Bushaltestelle Frohsinn	10'277.90	48'496.90	19'288.70	39'486.10
1019	Übrige Forderungen	1'122'360.40	1'625'914.90	1'003'857.87	1'744'417.43
10192	MWST-Vorsteuerguthaben		462'798.01	449'531.47	13'266.54
10192.01	MwSt-Vorsteuerguthaben ER Wasserwerk		50'847.53	50'847.53	
10192.02	MwSt-Vorsteuerguthaben IR Wasserwerk		2'078.75	2'078.75	
10192.11	MwSt-Vorsteuerguthaben ER Abwasserbeseitigung		43'234.01	43'234.01	
10192.12	MwSt-Vorsteuerguthaben IR Abwasserbeseitigung		1'586.52	1'586.52	
10192.21	MwSt-Vorsteuerguthaben ER Abfallwirtschaft		29'014.82	29'014.82	
10192.41	MwSt-Vorsteuerguthaben ER Nahwärmeverbund		2'412.09	2'412.09	
10192.80	Abrechnungskonto MwSt		333'624.29	320'357.75	13'266.54
10193	Baulanderschliessungen	1'122'360.40	1'163'116.89	554'326.40	1'731'150.89
10193.21	Erschliessung Gebiet Bachtele 06.18, 08.21/bew. 3'730'000	1'074'999.85	1'159'230.29	554'326.40	1'679'903.74
10193.31	Erschliess. Bachtele: Kreisel Vorfinanzierung	47'360.55	3'886.60		51'247.15
104	Aktive Rechnungsabgrenzungen	961'576.09	1'148'476.82	961'576.09	1'148'476.82
1040	Personalaufwand	31'332.00	2'223.65	31'332.00	2'223.65
10400	RA Personalaufwand	31'332.00	2'223.65	31'332.00	2'223.65
10400.01	RA Personalaufwand	31'332.00	2'223.65	31'332.00	2'223.65

Bilanz

Gemeinde Lupfig
Buchungsperiode 2025

Einwohnergemeinde		Anfangsbestand per 01.01.2025	Zuwachs	Veränderung Abgang	Endbestand per 31.12.2025
1041	Sach- und übriger Betriebsaufwand	4'435.10	3'297.35	4'435.10	3'297.35
10410	RA Sach- und übriger Betriebsaufwand	4'435.10	3'297.35	4'435.10	3'297.35
10410.01	RA Sach- und übriger Betriebsaufwand	4'435.10	3'297.35	4'435.10	3'297.35
1042	Steuern	358'637.35	457'293.75	358'637.35	457'293.75
10420	RA Steuern	358'637.35	457'293.75	358'637.35	457'293.75
10420.01	RA Steuern	358'637.35	457'293.75	358'637.35	457'293.75
1043	Transfers der Erfolgsrechnung	170'827.32	82'752.88	170'827.32	82'752.88
10430	RA Transfers der Erfolgsrechnung	170'827.32	82'752.88	170'827.32	82'752.88
10430.01	RA Transfers der Erfolgsrechnung	170'827.32	82'752.88	170'827.32	82'752.88
1044	Finanzaufwand / Finanzertrag	820.85	264.25	820.85	264.25
10440	RA Finanzaufwand / Finanzertrag	820.85	264.25	820.85	264.25
10440.01	RA Finanzaufwand/Finanzertrag	820.85	264.25	820.85	264.25
1045	Übriger betrieblicher Ertrag	395'523.47	402'644.94	395'523.47	402'644.94
10450	RA übriger betrieblicher Ertrag	395'523.47	402'644.94	395'523.47	402'644.94
10450.01	RA übriger betriebl. Ertrag	395'523.47	402'644.94	395'523.47	402'644.94

Bilanz

Gemeinde Lupfig
Buchungsperiode 2025

Einwohnergemeinde		Anfangsbestand per 01.01.2025	Zuwachs	Veränderung	Abgang	Endbestand per 31.12.2025
1046	Aktive Rechnungsabgrenzungen Investitionsrechnung		200'000.00			200'000.00
10460	RA aktive Rechnungsabgrenzun- gen Investitionsrechnung		200'000.00			200'000.00
10460.01	RA aktive Rechnungsabgrenzung. Investitionsrechnung		200'000.00			200'000.00
107	Finanzanlagen	2'874'826.00			30'000.00	2'844'826.00
1070	Aktien und Anteilscheine	1'000.00				1'000.00
10700	Aktien und Anteilscheine	1'000.00				1'000.00
10700.01	Anteil Genossenschaft "Wohnen für Fortgeschr. Kastanienbaum"	1'000.00				1'000.00
1071	Verzinsliche Anlagen	2'700'000.00			30'000.00	2'670'000.00
10710	Verzinsliche Anlagen	2'700'000.00			30'000.00	2'670'000.00
10710.01	Darlehen an Genossenschaft "Wohnen f. Fortgeschrittene"	2'700'000.00			30'000.00	2'670'000.00
1072	Langfristige Forderungen	173'826.00				173'826.00
10720	Langfristige Forderungen	173'826.00				173'826.00
10720.01	Gemeindeanteil Mehrwertabgabe aus Aend. Bau- + Nutzungsordn.	173'826.00				173'826.00
108	Sachanlagen FV	2'270'289.40				2'270'289.40
1080	Grundstücke FV	1'580'289.40				1'580'289.40
10800	Grundstücke FV	1'580'289.40				1'580'289.40
10800.01	Grundstücke FV	1'580'289.40				1'580'289.40

Bilanz

Gemeinde Lupfig
Buchungsperiode 2025

Einwohnergemeinde		Anfangsbestand per 01.01.2025	Zuwachs	Veränderung Abgang	Endbestand per 31.12.2025
1084	Gebäude FV	690'000.00			690'000.00
10840	Gebäude FV	690'000.00			690'000.00
10840.01	Gebäude FV	690'000.00			690'000.00
14	Verwaltungsvermögen	43'973'339.87	5'375'187.34	4'897'581.88	44'450'945.33
140	Sachanlagen VV	37'855'692.72	4'930'422.20	4'610'399.23	38'175'715.69
1400	Grundstücke VV	9'826'245.75			9'826'245.75
14000	Grundstücke allgemeiner Haushalt	9'826'245.75			9'826'245.75
14000.01	Grundstücke VV	9'826'245.75			9'826'245.75
1401	Strassen / Verkehrswege	4'412'984.84		166'537.95	4'246'446.89
14010	Strassen / Verkehrswege allgemeiner Haushalt	4'412'984.84		166'537.95	4'246'446.89
14010.01	Strassen / Verkehrswege allgemeiner Haushalt	6'664'566.04			6'664'566.04
14010.99	WB Strassen / Verkehrswege allgemeiner Haushalt	2'251'581.20-		166'537.95	2'418'119.15-
1402	Wasserbau	1'150'877.30		31'100.75	1'119'776.55
14020	Wasserbau allgemeiner Haushalt	1'150'877.30		31'100.75	1'119'776.55
14020.01	Wasserbau allg. Haushalt	1'555'038.30			1'555'038.30
14020.99	WB Wasserbau allg. Haushalt	404'161.00-		31'100.75	435'261.75-
1403	Tiefbauten	7'210'304.17	572'066.41	243'618.20	7'538'752.38
14030	Tiefbauten allgemeiner Haushalt	339'063.30	115'052.65	31'422.10	422'693.85
14030.01	Tiefbauten allgemein. Haushalt	704'201.65	115'052.65		819'254.30
14030.99	WB Tiefbauten allg. Haushalt	365'138.35-		31'422.10	396'560.45-

Bilanz

Gemeinde Lupfig
Buchungsperiode 2025

Einwohnergemeinde		Anfangsbestand per 01.01.2025	Zuwachs	Veränderung Abgang	Endbestand per 31.12.2025
14031	Tiefbauten Wasserwerk	2'947'869.05			
14031.01	Tiefbauten Wasserwerk	4'204'416.40	457'013.76	93'221.90	3'311'660.91
14031.99	WB Tiefbauten Wasserwerk	1'256'547.35-	457'013.76		4'661'430.16
				93'221.90	1'349'769.25-
14032	Tiefbauten Abwasserbeseitigung	3'598'887.79			
14032.01	Tiefbauten Abwasserbeseitigung	5'384'717.74		107'688.90	3'491'198.89
14032.99	WB Tiefbauten Abwasserbeseitigung	1'785'829.95-			5'384'717.74
				107'688.90	1'893'518.85-
14033	Tiefbauten Abfallwirtschaft	233'699.53			
14033.01	Tiefbauten Abfallwirtschaft	308'801.78		7'720.05	225'979.48
14033.99	WB Tiefbauten Abfallwirtschaft	75'102.25-			308'801.78
				7'720.05	82'822.30-
14036	Tiefbauten Nahwärmeverbund Holzschnitzelheizung	90'784.50			
14036.01	Tiefbauten Nahwärmeverbund Holzschnitzelheizung	142'610.30		3'565.25	87'219.25
14036.99	WB Tiefbauten Nahwärmeverbund	51'825.80-			142'610.30
				3'565.25	55'391.05-
1404	Hochbauten	11'276'734.24	2'751'046.26	1'003'933.71	13'023'846.79
14040	Hochbauten allgemeiner Haushalt	11'158'531.02	2'751'046.26	994'083.61	12'915'493.67
14040.01	Hochbauten allg. Haushalt	23'950'015.15	2'751'046.26		26'500'800.76
14040.99	WB Hochbauten allg. Haushalt	12'791'484.13-		200'260.65	26'500'800.76
				793'822.96	13'585'307.09-
14041	Hochbauten Wasserwerk	1.00			
14041.01	Hochbauten Wasserwerk	1.00			1.00
					1.00
14046	Hochbauten Nahwärmeverbund	118'202.22			
14046.01	Hochbauten Nahwärmeverbund	437'002.02		9'850.10	108'352.12
14046.99	WB Hochbauten Nahwärmeverbund	318'799.80-			437'002.02
				9'850.10	328'649.90-
1405	Waldungen	8'620.00			8'620.00
14050	Waldungen allgemeiner Haushalt	8'620.00			8'620.00
14050.01	Waldungen allgemeiner Haushalt	8'620.00			8'620.00
					8'620.00

Bilanz

Gemeinde Lupfig
Buchungsperiode 2025

Einwohnergemeinde		Anfangsbestand per 01.01.2025	Zuwachs	Veränderung Abgang	Endbestand per 31.12.2025
1406	Mobilien VV	233'231.23	68'018.55	45'512.25	255'737.53
14060	Mobilien allgemeiner Haushalt	177'365.06	68'018.55	34'339.20	211'044.41
14060.01	Mobilien allgemeiner Haushalt	508'977.11	68'018.55		576'995.66
14060.99	WB Mobilien allgem. Haushalt	331'612.05-		34'339.20	365'951.25-
14061	Mobilien Wasserwerk	55'866.17		11'173.05	44'693.12
14061.01	Mobilien Wasserwerk	232'196.02			232'196.02
14061.99	WB Mobilien Wasserwerk	176'329.85-		11'173.05	187'502.90-
1407	Anlagen im Bau VV	3'736'695.19	1'539'290.98	3'119'696.37	2'156'289.80
14070	Anlagen im Bau VV allgemeiner Haushalt	3'180'446.74	1'510'888.13	2'662'682.61	2'028'652.26
14070.10	Anlagen im Bau, Strassen/Verkehrswegen allg. Haushalt	558'012.68	564'919.10		1'122'931.78
14070.30	Anlagen im Bau, Tiefbauten allgemeiner Haushalt	115'052.65	81.15	115'052.65	81.15
14070.40	Anlagen im Bau, Hochbauten allgemeiner Haushalt	2'507'381.41	945'887.88	2'547'629.96	905'639.33
14071	Anlagen im Bau VV Wasserwerk	501'616.75	28'163.95	457'013.76	72'766.94
14071.30	Anlagen im Bau, Tiefbauten Wasserwerk	501'616.75	28'163.95	457'013.76	72'766.94
14072	Anlagen im Bau VV Abwasserbeseitigung	54'631.70	238.90		54'870.60
14072.30	Anlagen im Bau, Tiefbauten Abwasserbeseitigung	54'631.70	238.90		54'870.60
142	Immaterielle Anlagen	611'798.55	63'873.94	8'649.00	667'023.49
1427	Immaterielle Anlagen in Realisierung	585'850.50	63'873.94		649'724.44

Bilanz

Gemeinde Lupfig
Buchungsperiode 2025

Einwohnergemeinde		Anfangsbestand per 01.01.2025	Zuwachs	Veränderung Abgang	Endbestand per 31.12.2025
14270	Immaterielle Anlagen in Realisierung allgemeiner Haushalt	356'729.95	44'526.75		401'256.70
14270.01	Immat. Anlagen in Realisierung allg. Haushalt	356'729.95	44'526.75		401'256.70
14272	Immaterielle Anlagen in Realisierung Abwasserbeseitigung	229'120.55	19'347.19		248'467.74
14272.01	Immat. Anlagen in Realisierung Abwasserbeseitigung	229'120.55	19'347.19		248'467.74
1429	Übrige immaterielle Anlagen	25'948.05		8'649.00	17'299.05
14290	Übrige immaterielle Anlagen allgemeiner Haushalt	25'947.05		8'649.00	17'298.05
14290.01	Übrige Immaterielle Anlagen allgemeiner Haushalt	211'904.55			211'904.55
14290.99	WB übrige immaterielle Anlagen allgemeiner Haushalt	185'957.50-		8'649.00	194'606.50-
14292	Übrige immaterielle Anlagen Abwasserbeseitigung	1.00			1.00
14292.01	Übrige immaterielle Anlagen Abwasserbeseitigung	48'898.10			48'898.10
14292.99	WB übrige immaterielle Anlagen Abwasserbeseitigung	48'897.10-			48'897.10-
145	Beteiligungen, Grundkapitalien	1'451'000.00			1'451'000.00
1454	Beteiligungen an öffentlichen Unternehmungen	1'450'000.00			1'450'000.00
14540	Beteiligungen an öffentlichen Unternehmungen allgemeiner Hau	1'450'000.00			1'450'000.00
14540.01	Aktienbeteiligung Spitex Region Brugg AG	50'000.00			50'000.00
14540.02	Aktien Publis	2'000.00			2'000.00

Bilanz

Gemeinde Lupfig
Buchungsperiode 2025

Einwohnergemeinde		Anfangsbestand per 01.01.2025	Zuwachs	Veränderung Abgang	Endbestand per 31.12.2025
14540.03	Haus Eigenamt AG	48'000.00			48'000.00
14540.10	Dotationskapital IKA Werkhof	1'350'000.00			1'350'000.00
1455	Beteiligungen an privaten Un- ternehmungen	1'000.00			1'000.00
14550	Beteiligungen an privaten Un- ternehmungen allgem. Haushalt	1'000.00			1'000.00
14550.01	Beteiligungen an privaten Unternehmungen allg. Haushalt	1'000.00			1'000.00
146	Investitionsbeiträge	4'054'848.60	380'891.20	278'533.65	4'157'206.15
1461	Investitionsbeiträge an den Kanton	1'702'190.01		58'921.00	1'643'269.01
14610	Investitionsbeiträge an den Kanton allgemeiner Haushalt	1'702'190.01		58'921.00	1'643'269.01
14610.01	Invest.-Beiträge an Kantone allgemeiner Haushalt	2'357'305.51			2'357'305.51
14610.99	WB Invest.-Beiträge an Kantone allgemeiner Haushalt	655'115.50-		58'921.00	714'036.50-
1462	Investitionsbeiträge an Ge- meinden und Gemeindeverbände	861'650.54		64'688.75	796'961.79
14620	Investitionsbeiträge an Ge- meinden und Gemeindeverbände a	861'650.54		64'688.75	796'961.79
14620.01	Invest.-Beiträge an Gemeinden + -Zweckverbände allg. Haush.	2'005'122.24			2'005'122.24
14620.99	WB Invest.-Beitr. an Gemeinden + -Zweckverbände allg. Haush.	1'143'471.70-		64'688.75	1'208'160.45-
1464	Investitionsbeiträge an öffent- liche Unternehmungen	943'474.55		141'103.85	802'370.70

Bilanz

Gemeinde Lupfig
Buchungsperiode 2025

Einwohnergemeinde		Anfangsbestand per 01.01.2025	Zuwachs	Veränderung Abgang	Endbestand per 31.12.2025
14640	Investitionsbeiträge an öffentliche Unternehmungen allgemei	943'474.55		141'103.85	802'370.70
14640.01	Investitionsbeiträge an öff. Unternehmungen allg. Haushalt	5'139'694.90			5'139'694.90
14640.99	WB Investitionsbeitr. an öff. Unternehmungen allg. Haushalt	4'196'220.35-		141'103.85	4'337'324.20-
1465	Investitionsbeiträge an private Unternehmungen	361'272.45		9'250.55	352'021.90
14652	Investitionsbeiträge an private Unternehmungen Abwasserbese	361'272.45		9'250.55	352'021.90
14652.01	Invest.-Beitr. an priv. Unt. Abwasserbeseitigung	462'527.40			462'527.40
14652.99	WB Invest.-Beit. an priv. Unt. Abwasserbeseitigung	101'254.95-		9'250.55	110'505.50-
1466	Investitionsbeiträge an private Organisationen ohne Erwerbs	79'978.55		4'569.50	75'409.05
14660	Investitionsbeiträge an private Organisationen ohne Erwerbs	79'978.55		4'569.50	75'409.05
14660.01	Invest.-Beiträge an priv. Org. ohne Erwerbszweck allg. Haush.	160'000.00			160'000.00
14660.99	WB Invest.-Beit. an priv. Org. ohne Erwerbszweck allg. Haush.	80'021.45-		4'569.50	84'590.95-
1469	Investitionsbeiträge an Anlagen im Bau	106'282.50	380'891.20		487'173.70
14690	Investitionsbeiträge an Anlagen im Bau allgemeiner Haushal	106'282.50	380'891.20		487'173.70
14690.01	Investitionsbeitr. an Anlagen im Bau allgemeiner Haushalt	106'282.50	380'891.20		487'173.70

Bilanz

Gemeinde Lupfig
Buchungsperiode 2025

Einwohnergemeinde		Anfangsbestand per 01.01.2025	Veränderung		Endbestand per 31.12.2025
			Zuwachs	Abgang	
2	Passiven	60'214'806.90	55'837'584.32	55'415'086.95	60'637'304.27
20	Fremdkapital	17'956'401.32	55'262'467.98	54'847'910.91	18'370'958.39
200	Laufende Verbindlichkeiten	6'161'738.24	51'573'881.63	52'675'980.98	5'059'638.89
2000	Laufende Verbindlichkeiten aus Lieferungen und Leistungen vo	2'819'958.43	36'272'049.17	37'236'018.75	1'855'988.85
20000	Laufende Verbindlichkeiten aus Lieferungen und Leistungen vo	2'819'958.43	35'644'597.37	36'608'566.95	1'855'988.85
20000.01	Kreditoren Sammelkonto ER	2'476'743.87	15'365'182.16	16'262'908.68	1'579'017.35
20000.03	Kreditoren Sammelkonto IR	334'736.06	1'711'221.99	1'775'957.05	270'001.00
20000.06	Kreditoren Geldverkehr		18'561'222.72	18'561'222.72	
20000.15	Mietzinse	8'478.50	6'970.50	8'478.50	6'970.50
20001	Kreditoren Sozial- und Personalversicherungen		627'451.80	627'451.80	
20001.01	SVA Aargau (AHV/IV/EO/ALV/FAK)		282'975.65	282'975.65	
20001.02	Previs (BVG)		305'765.95	305'765.95	
20001.05	Visana (UVG)		20'182.85	20'182.85	
20001.06	Visana (UVG-Zusatz)		5'244.60	5'244.60	
20001.07	Visana (Koll. Krankentaggeld)		12'682.95	12'682.95	
20001.10	Uebrige Personalkosten		599.80	599.80	
2001	Kontokorrente mit Dritten	413'511.85	282'159.55	394'223.62	301'447.78
20010	Kontokorrente mit Dritten	413'511.85	282'159.55	394'223.62	301'447.78
20010.02	Kontokorrent mit Ortsbürgergemeinde	413'511.85	282'159.55	394'223.62	301'447.78

Bilanz

Gemeinde Lupfig
Buchungsperiode 2025

Einwohnergemeinde		Anfangsbestand per 01.01.2025	Zuwachs	Veränderung Abgang	Endbestand per 31.12.2025
2002	Steuern	2'891'900.00	13'088'447.42	13'110'481.05	2'869'866.37
20020	Verpflichtungen allgemeine Gemeindesteuern	2'873'990.58	12'846'100.62	12'850'224.83	2'869'866.37
20020.01	Kantonssteuern	1'198'831.67	10'275'077.20	10'561'364.27	912'544.60
20020.02	Reformierte Kirchensteuern	65'754.40	391'899.95	386'263.60	71'390.75
20020.03	Röm.-kath. Kirchensteuern	68'964.45	276'423.50	285'858.35	59'529.60
20020.04	Christ-kath. Kirchensteuern	1'588.85	1'929.85	1'671.45	1'847.25
20020.05	Direkte Bundessteuern		76'215.95	76'215.95	
20020.13	Habensaldi aus Rückerstattungen, Verrechnung. u. Umbuch.	185'597.87	330'986.35	185'597.87	330'986.35
20020.14	Überzahlung Steuern ordentliches Verfahren	1'151'782.79	1'121'867.27	1'151'782.79	1'121'867.27
20020.16	Überzlg. Steuern jur. Personen	201'470.55	371'700.55	201'470.55	371'700.55
20022	Steuerschulden MWST	17'909.42	242'346.80	260'256.22	
20022.01	MwSt-Umsatzsteuer Wasserwerk		37'770.06	37'770.06	
20022.11	MwSt-Umsatzsteuer Abwasserbeseitigung		164'681.09	164'681.09	
20022.21	MwSt-Umsatzsteuer Abfallwirtschaft		29'865.95	29'865.95	
20022.41	MwSt-Umsatzsteuer Nahwärmeverbund		10'029.70	10'029.70	
20022.80	Abrechnungskonto MwSt	17'909.42		17'909.42	
2005	Interne Kontokorrente	5'197.90	1'928'036.84	1'926'549.30	6'685.44
20053	Abrechnungskonten Löhne		1'876'774.05	1'876'774.05	
20053.01	Abrechnungskonto Lohnverarbeitung		1'874'066.95	1'874'066.95	
20053.05	Verr. Feuerwehrentsch. Birr		2'707.10	2'707.10	
20054	Abrechnungskonten Zahlungsverkehr	3'606.65	51'262.79	49'775.25	5'094.19
20054.02	Vorauszahlungen ESR-Akonto	528.65	11'622.00	12'150.65	
20054.03	Teilzahlungen ESR	3'078.00	23'106.29	21'090.10	5'094.19
20054.06	Rückzahlungen Debitoren		16'534.50	16'534.50	

Bilanz

Gemeinde Lupfig
Buchungsperiode 2025

Einwohnergemeinde		Anfangsbestand per 01.01.2025	Zuwachs	Veränderung Abgang	Endbestand per 31.12.2025
20055	Weitere Abrechnungskonten	1'591.25			1'591.25
20055.80	Abrechnungskonto Diverses	1'591.25			1'591.25
2006	Depotgelder und Kautionen	19'947.36	1'600.00	1'600.00	19'947.36
20060	Depotgelder und Kautionen	19'947.36	1'600.00	1'600.00	19'947.36
20060.01	Schlüsseldepot Liegenschaften Bildung	14'800.00	600.00	1'600.00	13'800.00
20060.06	Theater- und Musical-Fonds Schule Scherz	4'465.05			4'465.05
20060.10	Rückstellungsfonds Feldschüt- enges. Scherz-Schinznach-Bad	182.31	1'000.00		1'182.31
20060.15	Depot aus ehem. Landfrauenver. Birr-Lupfig, aufgelöst 2023	500.00			500.00
2009	Übrige laufende Verpflichtung.	11'222.70	1'588.65	7'108.26	5'703.09
20090	Übrige Verpflichtungen	11'222.70	1'588.65	7'108.26	5'703.09
20090.01	Schulfonds (Reisen etc.)	11'222.70	1'588.65	7'108.26	5'703.09
201	Kurzfristige Finanzverbind- lichkeiten	500'000.00	1'000'000.00	500'000.00	1'000'000.00
2014	Kurzfristiger Anteil langfris- tiger Verbindlichkeiten	500'000.00	1'000'000.00	500'000.00	1'000'000.00
20140	Kurzfristiger Anteil von lang- fristiger Verbindlichkeiten	500'000.00	1'000'000.00	500'000.00	1'000'000.00
20140.02	Darlehen von Postfinance	500'000.00	1'000'000.00	500'000.00	1'000'000.00
204	Passive Rechnungsabgrenzungen	233'840.18	278'845.65	233'840.18	278'845.65
2040	Personalaufwand		628.35		628.35
20400	RA Personalaufwand		628.35		628.35
20400.01	RA Personalaufwand		628.35		628.35

Bilanz

Gemeinde Lupfig
Buchungsperiode 2025

Einwohnergemeinde		Anfangsbestand per 01.01.2025	Zuwachs	Veränderung Abgang	Endbestand per 31.12.2025
2041	Sach- und übriger Betriebsaufwand	3'481.70	1'285.45	3'481.70	1'285.45
20410	RA Sach- und übriger Betriebsaufwand	3'481.70	1'285.45	3'481.70	1'285.45
20410.01	RA Sach- und übriger Betriebsaufwand	3'481.70	1'285.45	3'481.70	1'285.45
2042	Steuern	208'501.38	259'535.85	208'501.38	259'535.85
20420	RA Steuern	208'501.38	259'535.85	208'501.38	259'535.85
20420.01	RA Steuern	208'501.38	259'535.85	208'501.38	259'535.85
2043	Transfers der Erfolgsrechnung	5'328.75	889.30	5'328.75	889.30
20430	RA Transfers der Erfolgsrechnung	5'328.75	889.30	5'328.75	889.30
20430.01	RA Transfers der Erfolgsrechn.	5'328.75	889.30	5'328.75	889.30
2044	Finanzaufwand / Finanzertrag	16'528.35	15'886.70	16'528.35	15'886.70
20440	RA Finanzaufwand / Finanzertrag	16'528.35	15'886.70	16'528.35	15'886.70
20440.01	RA Finanzaufwand / Finanzertrag	16'528.35	15'886.70	16'528.35	15'886.70
2045	Übriger betrieblicher Ertrag		620.00		620.00
20450	RA übriger betrieblicher Ertrag		620.00		620.00
20450.01	RA übriger betrieblicher Ertrag		620.00		620.00

Bilanz

Gemeinde Lupfig
Buchungsperiode 2025

Einwohnergemeinde		Anfangsbestand per 01.01.2025	Zuwachs	Veränderung Abgang	Endbestand per 31.12.2025
206	Langfristige Finanzverbindlichkeiten	10'434'277.07	2'339'740.70	1'379'368.20	11'394'649.57
2064	Darlehen, Schuldscheine	4'650'000.00		1'000'000.00	3'650'000.00
20640	Langfristige Darlehen	4'650'000.00		1'000'000.00	3'650'000.00
20640.02	Darlehen von Postfinance	2'850'000.00		1'000'000.00	1'850'000.00
20640.03	Darlehen von Versicherungen	1'800'000.00			1'800'000.00
2068	Passivierte Investitionsbeiträge	5'709'892.07	2'339'740.70	379'368.20	7'670'264.57
20687	Passivierte Investitionsbeiträge von privaten Haushalten	5'709'892.07	2'339'740.70	379'368.20	7'670'264.57
20687.10	Pass. Investitionsbeitr. von priv. Haushalten Wasserwerk	2'011'081.05	931'028.05	132'160.20	2'809'948.90
20687.20	Pass. Investitionsbeitr. von priv. Haushalten Abwasserbes.	3'698'811.02	1'408'712.65	247'208.00	4'860'315.67
2069	Übrige langfristige Finanzverbindlichkeiten	74'385.00			74'385.00
20690	Übrige langfristige Finanzverbindlichkeiten	74'385.00			74'385.00
20690.01	Fonds Mehrwertabschöpfung aus Aend. Bau- und Nutzungsordnung	74'385.00			74'385.00
208	Langfristige Rückstellungen	245'648.30	70'000.00	57'391.55	258'256.75
2089	Übrige langfristige Rückstellungen der Erfolgsrechnung	245'648.30	70'000.00	57'391.55	258'256.75
20890	Übrige langfristige Rückstellungen der Erfolgsrechnung	245'648.30	70'000.00	57'391.55	258'256.75
20890.21	Rückst. KK-Verlustscheine 2021	17'151.55		17'151.55	
20890.22	Rückst. KK-Verlustscheine 2022	42'009.65		9'397.15	32'612.50

Bilanz

Gemeinde Lupfig
Buchungsperiode 2025

Einwohnergemeinde		Anfangsbestand per 01.01.2025	Zuwachs	Veränderung	Abgang	Endbestand per 31.12.2025
20890.23	Rückst. KK-Verlustscheine 2023	96'487.10				
20890.24	Rückst. KK-Verlustscheine 2024	90'000.00			27'017.70	69'469.40
20890.25	Rückst. KK-Verlustscheine 2025		70'000.00		3'825.15	86'174.85
209	Verbindlichkeiten gegenüber Spezialfinanzierungen und Fond	380'897.53			1'330.00	379'567.53
2091	Verbindlichkeiten gegenüber Fonds im FK	380'897.53			1'330.00	379'567.53
20910	Verbindlichkeiten gegenüber Fonds im FK	380'897.53			1'330.00	379'567.53
20910.01	Ersatzabgaben für Schutz- raumbauten	338'350.38				338'350.38
20910.06	Regulierungsfonds für PWI + Erneuerung Feldwege 2016	42'547.15			1'330.00	41'217.15
29	Eigenkapital	42'258'405.58	575'116.34		567'176.04	42'266'345.88
290	Verpflichtungen (+) bzw. Vor- schüsse (-) gegenüber Spezialf	8'757'533.50	239'653.54		87'058.94	8'910'128.10
2900	Spezialfinanzierungen im EK	8'757'533.50	239'653.54		87'058.94	8'910'128.10
29001	Verpflichtungen / Vorschüsse Wasserwerk	2'436'940.31			56'863.54	2'380'076.77
29001.01	Verpflichtungen / Vorschüsse Wasserwerk	2'436'940.31			56'863.54	2'380'076.77
29002	Verpflichtungen / Vorschüsse Abwasserbeseitigung	5'949'690.57	218'621.76			6'168'312.33
29002.01	Verpflichtungen / Vorschüsse Abwasserbeseitigung	5'949'690.57	218'621.76			6'168'312.33
29003	Verpflichtungen / Vorschüsse Abfallwirtschaft	243'584.35			30'195.40	213'388.95

Bilanz

Gemeinde Lupfig
Buchungsperiode 2025

Einwohnergemeinde		Anfangsbestand per 01.01.2025	Zuwachs	Veränderung Abgang	Endbestand per 31.12.2025
29003.01	Verpflichtungen / Vorschüsse Abfallwirtschaft	243'584.35		30'195.40	213'388.95
29006	Verpflichtungen / Vorschüsse Nahwärmeverb. Holzschn.-Heiz.	127'318.27	21'031.78		148'350.05
29006.01	Verpflichtungen / Vorschüsse Nahwärmeverb. Holzschn.-Heiz.	127'318.27	21'031.78		148'350.05
291	Fonds im Eigenkapital	141'741.00			141'741.00
2910	Fonds im Eigenkapital	141'741.00			141'741.00
29100	Fonds im Eigenkapital	141'741.00			141'741.00
29100.01	Spezialfonds Mehrwertabgaben (Gde.-Ant.) aus Bau-/Nutzordn.	141'741.00			141'741.00
299	Bilanzüberschuss/-fehlbetrag	33'359'131.08	335'462.80	480'117.10	33'214'476.78
2990	Jahresergebnis	335'462.80		480'117.10	144'654.30-
29900	Jahresergebnis	335'462.80		480'117.10	144'654.30-
29900.01	Jahresergebnis	335'462.80		480'117.10	144'654.30-
2999	Kumulierte Ergebnisse der Vor- jahre	33'023'668.28	335'462.80		33'359'131.08
29990	Kumulierte Ergebnisse der Vor- jahre	33'023'668.28	335'462.80		33'359'131.08
29990.01	Kumulierte Ergebnisse der Vor- jahre	33'023'668.28	335'462.80		33'359'131.08

GELDFLUSSRECHNUNG

Einwohnergemeinde Lupfig

Bezeichnung	2025 CHF	2024 CHF
Gesamtergebnis Erfolgsrechnung (+ = Ertragsüberschuss / - = Aufwandüberschuss)		
Abschreibungen von Verwaltungsvermögen und Investitionsbeiträgen	7'940.30	417'024.34
Abtragung Bilanzfehlbetrag	1'577'624.86	1'468'675.45
Wertberichtigungen auf Darlehen und Beteiligungen	0.00	0.00
Auflösung passivierte Investitionsbeiträge (-)	0.00	0.00
Entnahme (-) aus Aufwertungsreserve	-379'368.20	-348'120.55
Realisierte Kursverluste (+) und Gewinne (-) / Wertberichtigungen Anlagen FV	0.00	0.00
Aufwertung VV (-)	0.00	-81'012.00
Abnahme (+) / Zunahme (-) von Forderungen	0.00	0.00
Abnahme (+) / Zunahme (-) von aktiven Rechnungsabgrenzungen	-740'586.17	-791'840.79
Abnahme (+) / Zunahme (-) von Vorräten	13'099.27	-176'260.09
Abnahme (-) / Zunahme (+) von laufenden Verbindlichkeiten	0.00	0.00
Abnahme (-) / Zunahme (+) von passiven Rechnungsabgrenzungen	-927'470.04	1'227'621.10
Abnahme (-) / Zunahme (+) von kurzfristigen Rückstellungen	45'005.47	-98'706.28
Abnahme (-) / Zunahme (+) von langfristigen Rückstellungen	0.00	-14'067.40
Abnahme (-) / Zunahme (+) von Fonds im Eigenkapital	12'608.45	10'825.40
Abnahme (-) / Zunahme (+) von Legaten und Stiftungen ohne eigene Rechtspersönlichkeit im EK	0.00	0.00
Abnahme (-) / Zunahme (+) von Rücklagen der Globalbudgetbereiche	0.00	0.00
Abnahme (-) / Zunahme (+) von Vorfinanzierungen	0.00	0.00
Geldfluss aus operativer Tätigkeit	-391'146.06	1'614'139.18
Geldfluss aus Investitions- und Anlagentätigkeit		
Liquiditätswirksame Einnahmen (+) der Investitionsrechnung (exkl. Darlehen/Beteiligungen)	2'539'980.27	481'515.87
Liquiditätswirksame Ausgaben (-) der Investitionsrechnung (exkl. Darlehen/Beteiligungen)	-2'317'795.56	-3'103'181.35
Rückzahlung bzw. Verkauf (+) von Darlehen und Beteiligungen, Grundkapitalien VV	0.00	0.00
Vergabe bzw. Kauf (-) von Darlehen und Beteiligungen, Grundkapitalien VV	0.00	0.00
Geldfluss aus Investitionstätigkeit ins Verwaltungsvermögen	222'184.71	-2'621'665.48
Verkauf (+) von Sachanlagen FV	0.00	0.00
Kauf (-) / Investitionen (-) von Sachanlagen FV	0.00	0.00
Zunahme (-) / Abnahme (+) von Kontokorrenten (aktive) mit Dritten	171'673.18	-119'423.49
Verkauf (+) von Finanzanlagen FV	30'000.00	30'000.00
Kauf (-) von Finanzanlagen FV	0.00	0.00
Geldfluss aus Anlagentätigkeit ins Finanzvermögen	201'673.18	-89'423.49
Geldfluss aus Investitions- und Anlagentätigkeit	423'857.89	-2'711'088.97
Geldfluss aus Finanzierungstätigkeit		
Abnahme (-) / Zunahme (+) von Kontokorrenten (passive) mit Dritten	-112'064.07	-296'472.51
Aufnahme (+) von Finanzverbindlichkeiten	500'000.00	500'000.00
Rückzahlung (-) von Finanzverbindlichkeiten	-1'000'000.00	-500'000.00
Abnahme (-) / Zunahme (+) von Verbindlichkeiten gegenüber Fonds im Fremdkapital	-1'330.00	-7'691.30
Zunahme (+) von Legaten und Stiftungen ohne eigene Rechtspersönlichkeit im EK	0.00	0.00
Geldfluss aus Finanzierungstätigkeit	-613'394.07	-304'163.81
Total Geldfluss	-580'682.24	-1'401'113.60
Bestand Flüssige Mittel 1.1.	4'798'391.10	6'118'492.70
Bestand Flüssige Mittel 31.12.	4'217'708.86	4'798'391.10
Kontrollrechnung Differenz Geldfluss	0.00	-81'012.00

Eigenkapitalnachweis: Einwohnergemeinde

Gemeinde Lupfig
Buchungsperiode 2025

	Verpflichtungen / Vorschüsse gegenüber Spezialfinanzierungen	Fonds	Rücklagen der Globalbudget- bereiche	Vorfinanz- ierungen	Aufwertungs- reserve	Marktwert- und Wertschwän- kungsreserve FV	Bilanz- überschuss / -fehlbetrag	Eigenkapital Total
Alle Beträge in CHF	290	291	292	293	295	296	299	29
Bestand per 01.01.2025	8'757'533.50	141'741.00	0.00	0.00	0.00	0.00	33'359'131.08	42'258'405.58
Einlagen in Spezialfinanzierungen EK (3510)	0.00	0.00	0.00	0.00	0.00	0.00	0.00	0.00
Entnahmen aus Spezialfinanzierungen EK (4510)	0.00	0.00	0.00	0.00	0.00	0.00	0.00	0.00
Einlagen in Fonds EK (3511)	0.00	0.00	0.00	0.00	0.00	0.00	0.00	0.00
Entnahmen aus Fonds EK (4511)	0.00	0.00	0.00	0.00	0.00	0.00	0.00	0.00
Einlagen in Legate und Stiftungen im EK (3512)	0.00	0.00	0.00	0.00	0.00	0.00	0.00	0.00
Entnahmen Legate und Stiftungen im EK (4512)	0.00	0.00	0.00	0.00	0.00	0.00	0.00	0.00
Einlagen in Rücklagen der Globalbudgetbereiche (3892)	0.00	0.00	0.00	0.00	0.00	0.00	0.00	0.00
Entnahmen aus Rücklagen der Globalbudgetbereiche (4892)	0.00	0.00	0.00	0.00	0.00	0.00	0.00	0.00
Einlagen in Vorfinanzierungen EK (3893)	0.00	0.00	0.00	0.00	0.00	0.00	0.00	0.00
Entnahmen aus Vorfinanzierungen EK (4893)	0.00	0.00	0.00	0.00	0.00	0.00	0.00	0.00
Einlagen in Marktwert und Wertschwankungsreserve EK (3896)	0.00	0.00	0.00	0.00	0.00	0.00	0.00	0.00
Entnahmen aus Marktwert und Wertschwankungsreserve EK (4896)	0.00	0.00	0.00	0.00	0.00	0.00	0.00	0.00
Entnahmen aus Aufwertungsreserve (4895)	0.00	0.00	0.00	0.00	0.00	0.00	0.00	0.00
Abtragung Bilanzfehlbetrag (3899)	0.00	0.00	0.00	0.00	0.00	0.00	0.00	0.00
Umbuchungen innerhalb des Eigenkapitals	0.00	0.00	0.00	0.00	0.00	0.00	0.00	0.00
Jahresergebnis (90)	152'594.60	0.00	0.00	0.00	0.00	0.00	144'654.30-	7'940.30
Bestand per 31.12.2025	8'910'128.10	141'741.00	0.00	0.00	0.00	0.00	33'214'476.78	42'266'345.88
Differenz: Bilanz -> Erfolgsrechnung	0.00	0.00	0.00	0.00	0.00	0.00	0.00	0.00

Rückstellungsspiegel: Einwohnergemeinde

Gemeinde Lupfig
Buchungsperiode 2025

	Kurzfristige Rück- stellungen aus Mehrleistungen des Personals	Kurzfristige Rück- stellungen für andere Ansprüche des Personals	Kurzfristige Rück- stellungen für Prozesse	Rückstellungen für langfristige Ansprüche des Personals	Rückstellungen für Prozesse	Rückstellungen Total
Alle Beträge in CHF	2050	2051	2052	2053 - 2059	2081	2082	2083 - 2089	205x / 208x
Bestand per 01.01.2025	0.00	0.00	0.00	0.00	0.00	0.00	245'648.30	245'648.30
Bildungen (inkl. Erhöhungen)	0.00	0.00	0.00	0.00	0.00	0.00	70'000.00	70'000.00
Verwendungen / Auflösungen	0.00	0.00	0.00	0.00	0.00	0.00	57'391.55	57'391.55
Bestand per 31.12.2025	0.00	0.00	0.00	0.00	0.00	0.00	258'256.75	258'256.75

Anlagespiegel des Finanzvermögens:

1.1080 Grundstücke FV

Gemeinde Lupfig
Buchungsperiode 2025

Eingrenzung Betrieb: Einwohnergemeinde, Wasserwerk, Abwasserbeseitigung, Abfallwirtschaft, Nahwärmeverbund

Rechnung Alle Werte in Tausend CHF	Einwohnergemeinde		Total	
	2024	2025	2024	2025
Anschaffungskosten				
Stand per 01.01.	1'023	1'023	1'023	1'023
Zugänge	0	0	0	0
Abgänge	0	0	0	0
Stand per 31.12.	1'023	1'023	1'023	1'023
Kumulierte Wertberichtigungen				
Stand per 01.01.	557	557	557	557
Abwertung	0	0	0	0
Aufwertung	0	0	0	0
Abgänge	0	0	0	0
Stand per 31.12.	557	557	557	557
Buchwert per 31.12.	1'580	1'580	1'580	1'580

Anlagespiegel des Finanzvermögens:

1.1084 Gebäude FV

Gemeinde Lupfig
Buchungsperiode 2025

Eingrenzung Betrieb: Einwohnergemeinde, Wasserwerk, Abwasserbeseitigung, Abfallwirtschaft, Nahwärmeverbund

Rechnung Alle Werte in Tausend CHF	Einwohnergemeinde		Total	
	2024	2025	2024	2025
Anschaffungskosten				
Stand per 01.01.	590	590	590	590
Zugänge	0	0	0	0
Abgänge	0	0	0	0
Stand per 31.12.	590	590	590	590
Kumulierte Wertberichtigungen				
Stand per 01.01.	100	100	100	100
Abwertung	0	0	0	0
Aufwertung	0	0	0	0
Abgänge	0	0	0	0
Stand per 31.12.	100	100	100	100
Buchwert per 31.12.	690	690	690	690

Anlagespiegel des Verwaltungsvermögens:

1.1400 Grundstücke VV

Gemeinde Lupfig
Buchungsperiode 2025

Eingrenzung Betrieb: Einwohnergemeinde, Wasserwerk, Abwasserbeseitigung, Abfallwirtschaft, Nahwärmeverbund

Rechnung Alle Werte in Tausend CHF	Einwohnergemeinde		Total	
	2024	2025	2024	2025
Anschaffungskosten				
Stand per 01.01.	9'826	9'826	9'826	9'826
Zugänge	0	0	0	0
Umgliederungen	0	0	0	0
Abgänge	0	0	0	0
Stand per 31.12.	9'826	9'826	9'826	9'826
Kumulierte Abschreibungen				
Stand per 01.01.	0	0	0	0
Planmässige Abschreibungen	0	0	0	0
Ausserplanmässige Abschreibungen	0	0	0	0
Umgliederungen	0	0	0	0
Abwertung	0	0	0	0
Aufwertung	0	0	0	0
Abgänge	0	0	0	0
Stand per 31.12.	0	0	0	0
Buchwert per 31.12.	9'826	9'826	9'826	9'826
In % der Anschaffungskosten	100.00	100.00	100.00	100.00
Brandversicherungswert	0	0	0	0

Anlagespiegel des Verwaltungsvermögens:

1.1401 Strassen / Verkehrswege

Gemeinde Lupfig
Buchungsperiode 2025

Eingrenzung Betrieb: Einwohnergemeinde, Wasserwerk, Abwasserbeseitigung, Abfallwirtschaft, Nahwärmeverbund

Rechnung Alle Werte in Tausend CHF	Einwohnergemeinde		Total	
	2024	2025	2024	2025
Anschaffungskosten				
Stand per 01.01.	6'665	6'665	6'665	6'665
Zugänge	0	0	0	0
Umgliederungen	0	0	0	0
Abgänge	0	0	0	0
Stand per 31.12.	6'665	6'665	6'665	6'665
Kumulierte Abschreibungen				
Stand per 01.01.	2'085-	2'252-	2'085-	2'252-
Planmässige Abschreibungen	167-	167-	167-	167-
Ausserplanmässige Abschreibungen	0	0	0	0
Umgliederungen	0	0	0	0
Abwertung	0	0	0	0
Aufwertung	0	0	0	0
Abgänge	0	0	0	0
Stand per 31.12.	2'252-	2'418-	2'252-	2'418-
Buchwert per 31.12.	4'413	4'246	4'413	4'246
In % der Anschaffungskosten	66.21	63.71	66.21	63.71
Brandversicherungswert	0	0	0	0

Anlagespiegel des Verwaltungsvermögens:

1.1402 Wasserbau

Gemeinde Lupfig
Buchungsperiode 2025

Eingrenzung Betrieb: Einwohnergemeinde, Wasserwerk, Abwasserbeseitigung, Abfallwirtschaft, Nahwärmeverbund

Rechnung Alle Werte in Tausend CHF	Einwohnergemeinde		Total	
	2024	2025	2024	2025
Anschaffungskosten				
Stand per 01.01.	1'555	1'555	1'555	1'555
Zugänge	0	0	0	0
Umgliederungen	0	0	0	0
Abgänge	0	0	0	0
Stand per 31.12.	1'555	1'555	1'555	1'555
Kumulierte Abschreibungen				
Stand per 01.01.	373-	404-	373-	404-
Planmässige Abschreibungen	31-	31-	31-	31-
Ausserplanmässige Abschreibungen	0	0	0	0
Umgliederungen	0	0	0	0
Abwertung	0	0	0	0
Aufwertung	0	0	0	0
Abgänge	0	0	0	0
Stand per 31.12.	404-	435-	404-	435-
Buchwert per 31.12.	1'151	1'120	1'151	1'120
In % der Anschaffungskosten	74.02	72.03	74.02	72.03
Brandversicherungswert	0	0	0	0

Anlagespiegel des Verwaltungsvermögens:

1.1403 Tiefbauten

Gemeinde Lupfig
Buchungsperiode 2025

Eingrenzung Betrieb: Einwohnergemeinde, Wasserwerk, Abwasserbeseitigung, Abfallwirtschaft, Nahwärmeverbund

Rechnung Alle Werte in Tausend CHF	Einwohnergemeinde		Wasserwerk		Abwasserbeseitigung		Abfallwirtschaft		Nahwärmeverbund		Total	
	2024	2025	2024	2025	2024	2025	2024	2025	2024	2025	2024	2025
Anschaffungskosten												
Stand per 01.01.	704	704	4'204	4'204	5'385	5'385	309	309	143	143	10'745	10'745
Zugänge	0	0	0	0	0	0	0	0	0	0	0	0
Umgliederungen	0	115	0	457	0	0	0	0	0	0	0	0
Abgänge	0	0	0	0	0	0	0	0	0	0	0	572
Stand per 31.12.	704	819	4'204	4'661	5'385	5'385	309	309	143	143	10'745	11'317
Kumulierte Abschreibungen												
Stand per 01.01.	341-	365-	1'172-	1'257-	1'678-	1'786-	67-	75-	48-	52-	3'306-	3'535-
Planmässige Abschreibungen	24-	31-	84-	93-	108-	108-	8-	8-	4-	4-	228-	244-
Ausserplanmässige Abschreibungen	0	0	0	0	0	0	0	0	0	0	0	0
Umgliederungen	0	0	0	0	0	0	0	0	0	0	0	0
Abwertung	0	0	0	0	0	0	0	0	0	0	0	0
Aufwertung	0	0	0	0	0	0	0	0	0	0	0	0
Abgänge	0	0	0	0	0	0	0	0	0	0	0	0
Stand per 31.12.	365-	397-	1'257-	1'350-	1'786-	1'894-	75-	83-	52-	55-	3'535-	3'779-
Buchwert per 31.12.	339	423	2'948	3'312	3'599	3'491	234	226	91	87	7'211	7'539
In % der Anschaffungskosten	48.15	51.65	70.12	71.06	66.83	64.83	75.73	73.14	63.64	60.84	67.11	66.62
Brandversicherungswert	0	0	769	769	0	0	0	0	0	0	769	769

Anlagespiegel des Verwaltungsvermögens:

1.1404 Hochbauten

Gemeinde Lupfig
Buchungsperiode 2025

Eingrenzung Betrieb: Einwohnergemeinde, Wasserwerk, Abwasserbeseitigung, Abfallwirtschaft, Nahwärmeverbund

Rechnung Alle Werte in Tausend CHF	Einwohnergemeinde		Wasserwerk		Nahwärmeverbund		Total	
	2024	2025	2024	2025	2024	2025	2024	2025
Anschaffungskosten								
Stand per 01.01.	23'704	23'950	0	0	437	437	24'141	24'387
Zugänge	246	12	0	0	0	0	246	12
Umgliederungen	0	2'480	0	0	0	0	0	2'480
Abgänge	0	0	0	0	0	0	0	0
Stand per 31.12.	23'950	26'442	0	0	437	437	24'387	26'879
Kumulierte Abschreibungen								
Stand per 01.01.	12'089-	12'791-	0	0	309-	319-	12'398-	13'110-
Planmässige Abschreibungen	702-	791-	0	0	10-	10-	712-	801-
Ausserplanmässige Abschreibungen	0	0	0	0	0	0	0	0
Umgliederungen	0	0	0	0	0	0	0	0
Abwertung	0	0	0	0	0	0	0	0
Aufwertung	0	0	0	0	0	0	0	0
Abgänge	0	0	0	0	0	0	0	0
Stand per 31.12.	12'791-	13'583-	0	0	319-	329-	13'110-	13'912-
Buchwert per 31.12.	11'159	12'859	0	0	118	108	11'277	12'967
In % der Anschaffungskosten	46.59	48.63	0.00	0.00	27.00	24.71	46.24	48.24
Brandversicherungswert	32'793	32'793	0	0	0	0	32'793	32'793

Anlagespiegel des Verwaltungsvermögens:

1.1405 Waldungen

Gemeinde Lupfig
Buchungsperiode 2025

Eingrenzung Betrieb: Einwohnergemeinde, Wasserwerk, Abwasserbeseitigung, Abfallwirtschaft, Nahwärmeverbund

Rechnung Alle Werte in Tausend CHF	Einwohnergemeinde		Total	
	2024	2025	2024	2025
Anschaffungskosten				
Stand per 01.01.	9	9	9	9
Zugänge	0	0	0	0
Umgliederungen	0	0	0	0
Abgänge	0	0	0	0
Stand per 31.12.	9	9	9	9
Kumulierte Abschreibungen				
Stand per 01.01.	0	0	0	0
Planmässige Abschreibungen	0	0	0	0
Ausserplanmässige Abschreibungen	0	0	0	0
Umgliederungen	0	0	0	0
Abwertung	0	0	0	0
Aufwertung	0	0	0	0
Abgänge	0	0	0	0
Stand per 31.12.	0	0	0	0
Buchwert per 31.12.	9	9	9	9
In % der Anschaffungskosten	100.00	100.00	100.00	100.00
Brandversicherungswert	0	0	0	0

Anlagespiegel des Verwaltungsvermögens:

1.1406 Mobilien VV

Gemeinde Lupfig
Buchungsperiode 2025

Eingrenzung Betrieb: Einwohnergemeinde, Wasserwerk, Abwasserbeseitigung, Abfallwirtschaft, Nahwärmeverbund

Rechnung	Einwohnergemeinde		Wasserwerk		Total	
	2024	2025	2024	2025	2024	2025
Alle Werte in Tausend CHF						
Anschaffungskosten						
Stand per 01.01.	399	509	232	232	631	741
Zugänge	152	0	0	0	152	0
Umgliederungen	0	68	0	0	0	68
Abgänge	42-	0	0	0	42-	0
Stand per 31.12.	509	577	232	232	741	809
Kumulierte Abschreibungen						
Stand per 01.01.	311-	332-	141-	176-	452-	508-
Planmässige Abschreibungen	20-	34-	35-	11-	55-	45-
Ausserplanmässige Abschreibungen	0	0	0	0	0	0
Umgliederungen	0	0	0	0	0	0
Abwertung	0	0	0	0	0	0
Aufwertung	0	0	0	0	0	0
Abgänge	0	0	0	0	0	0
Stand per 31.12.	332-	366-	176-	188-	508-	554-
Buchwert per 31.12.	177	211	56	45	233	256
In % der Anschaffungskosten	34.77	36.57	24.14	19.40	31.44	31.64
Brandversicherungswert	0	0	0	0	0	0

Anlagespiegel des Verwaltungsvermögens:

1.1407 Anlagen im Bau VV

Gemeinde Lupfig
Buchungsperiode 2025

Eingrenzung Betrieb: Einwohnergemeinde, Wasserwerk, Abwasserbeseitigung, Abfallwirtschaft, Nahwärmeverbund

Rechnung Alle Werte in Tausend CHF	Einwohnergemeinde		Wasserwerk		Abwasserbeseitigung		Abfallwirtschaft		Nahwärmeverbund		Total	
	2024	2025	2024	2025	2024	2025	2024	2025	2024	2025	2024	2025
Anschaffungskosten												
Stand per 01.01.	1'299	3'180	74	502	54	55	0	0	0	0	1'427	3'737
Zugänge	1'901	1'770	428	28	1	0	0	0	0	0	2'330	1'798
Umgliederungen	0	2'663-	0	457-	0	0	0	0	0	0	0	3'120-
Abgänge	19-	201-	0	0	0	0	0	0	0	0	19-	201-
Stand per 31.12.	3'180	2'087	502	73	55	55	0	0	0	0	3'737	2'215
Kumulierte Abschreibungen												
Stand per 01.01.	0	0	0	0	0	0	0	0	0	0	0	0
Planmässige Abschreibungen	0	3-	0	0	0	0	0	0	0	0	0	0
Ausserplanmässige Abschreibungen	0	0	0	0	0	0	0	0	0	0	0	3-
Umgliederungen	0	0	0	0	0	0	0	0	0	0	0	0
Abwertung	0	0	0	0	0	0	0	0	0	0	0	0
Aufwertung	0	0	0	0	0	0	0	0	0	0	0	0
Abgänge	0	0	0	0	0	0	0	0	0	0	0	0
Stand per 31.12.	0	3-	0	0	0	0	0	0	0	0	0	3-
Buchwert per 31.12.	3'180	2'085	502	73	55	55	0	0	0	0	3'737	2'215
In % der Anschaffungskosten	100.00	99.90	100.00	100.00	100.00	100.00	0.00	0.00	0.00	0.00	100.00	99.91
Brandversicherungswert	0	0	0	0	0	0	0	0	0	0	0	0

Anlagespiegel des Verwaltungsvermögens:

1.1427 Immaterielle Anlagen in Realisierung

Gemeinde Lupfig
Buchungsperiode 2025

Eingrenzung Betrieb: Einwohnergemeinde, Wasserwerk, Abwasserbeseitigung, Abfallwirtschaft, Nahwärmeverbund

Rechnung Alle Werte in Tausend CHF	Einwohnergemeinde		Abwasserbeseitigung		Total	
	2024	2025	2024	2025	2024	2025
Anschaffungskosten						
Stand per 01.01.	314	357	192	229	506	586
Zugänge	43	45	37	19	80	64
Umgliederungen	0	0	0	0	0	0
Abgänge	0	0	0	0	0	0
Stand per 31.12.	357	401	229	248	586	649
Kumulierte Abschreibungen						
Stand per 01.01.	0	0	0	0	0	0
Planmässige Abschreibungen	0	0	0	0	0	0
Ausserplanmässige Abschreibungen	0	0	0	0	0	0
Umgliederungen	0	0	0	0	0	0
Abwertung	0	0	0	0	0	0
Aufwertung	0	0	0	0	0	0
Abgänge	0	0	0	0	0	0
Stand per 31.12.	0	0	0	0	0	0
Buchwert per 31.12.	357	401	229	248	586	649
In % der Anschaffungskosten	100.00	100.00	100.00	100.00	100.00	100.00
Brandversicherungswert	0	0	0	0	0	0

Anlagespiegel des Verwaltungsvermögens:

1.1429 Übrige immaterielle Anlagen

Gemeinde Lupfig
Buchungsperiode 2025

Eingrenzung Betrieb: Einwohnergemeinde, Wasserwerk, Abwasserbeseitigung, Abfallwirtschaft, Nahwärmeverbund

Rechnung Alle Werte in Tausend CHF	Einwohnergemeinde		Abwasserbeseitigung		Total	
	2024	2025	2024	2025	2024	2025
Anschaffungskosten						
Stand per 01.01.	212	212	49	49	261	261
Zugänge	0	0	0	0	0	0
Umgliederungen	0	0	0	0	0	0
Abgänge	0	0	0	0	0	0
Stand per 31.12.	212	212	49	49	261	261
Kumulierte Abschreibungen						
Stand per 01.01.	177-	186-	49-	49-	226-	235-
Planmässige Abschreibungen	9-	9-	0	0	9-	9-
Ausserplanmässige Abschreibungen	0	0	0	0	0	0
Umgliederungen	0	0	0	0	0	0
Abwertung	0	0	0	0	0	0
Aufwertung	0	0	0	0	0	0
Abgänge	0	0	0	0	0	0
Stand per 31.12.	186-	195-	49-	49-	235-	244-
Buchwert per 31.12.	26	17	0	0	26	17
In % der Anschaffungskosten	12.26	8.02	0.00	0.00	9.96	6.51
Brandversicherungswert	0	0	0	0	0	0

Anlagespiegel des Verwaltungsvermögens:

1.1446 Darlehen an private Organisationen ohne Erwerbszweck

Gemeinde Lupfig
Buchungsperiode 2025

Eingrenzung Betrieb: Einwohnergemeinde, Wasserwerk, Abwasserbeseitigung, Abfallwirtschaft, Nahwärmeverbund

Rechnung	Einwohnergemeinde		Total	
	2024	2025	2024	2025
Alle Werte in Tausend CHF				
Anschaffungskosten				
Stand per 01.01.	0	0	0	0
Zugänge	0	0	0	0
Umgliederungen	0	0	0	0
Abgänge	0	0	0	0
Stand per 31.12.	0	0	0	0
Kumulierte Abschreibungen				
Stand per 01.01.	0	0	0	0
Planmässige Abschreibungen	0	0	0	0
Ausserplanmässige Abschreibungen	0	0	0	0
Umgliederungen	0	0	0	0
Abwertung	0	0	0	0
Aufwertung	0	0	0	0
Abgänge	0	0	0	0
Stand per 31.12.	0	0	0	0
Buchwert per 31.12.	0	0	0	0
In % der Anschaffungskosten	0.00	0.00	0.00	0.00
Brandversicherungswert	0	0	0	0

Anlagespiegel des Verwaltungsvermögens:

1.1454 Beteiligungen an öffentlichen Unternehmungen

Gemeinde Lupfig
Buchungsperiode 2025

Eingrenzung Betrieb: Einwohnergemeinde, Wasserwerk, Abwasserbeseitigung, Abfallwirtschaft, Nahwärmeverbund

Rechnung Alle Werte in Tausend CHF	Einwohnergemeinde		Total	
	2024	2025	2024	2025
Anschaffungskosten				
Stand per 01.01.	1'450	1'450	1'450	1'450
Zugänge	0	0	0	0
Umgliederungen	0	0	0	0
Abgänge	0	0	0	0
Stand per 31.12.	1'450	1'450	1'450	1'450
Kumulierte Abschreibungen				
Stand per 01.01.	0	0	0	0
Planmässige Abschreibungen	0	0	0	0
Ausserplanmässige Abschreibungen	0	0	0	0
Umgliederungen	0	0	0	0
Abwertung	0	0	0	0
Aufwertung	0	0	0	0
Abgänge	0	0	0	0
Stand per 31.12.	0	0	0	0
Buchwert per 31.12.	1'450	1'450	1'450	1'450
In % der Anschaffungskosten	100.00	100.00	100.00	100.00
Brandversicherungswert	0	0	0	0

Anlagespiegel des Verwaltungsvermögens:

1.1455 Beteiligungen an privaten Unternehmungen

Gemeinde Lupfig
Buchungsperiode 2025

Eingrenzung Betrieb: Einwohnergemeinde, Wasserwerk, Abwasserbeseitigung, Abfallwirtschaft, Nahwärmeverbund

Rechnung Alle Werte in Tausend CHF	Einwohnergemeinde		Total	
	2024	2025	2024	2025
Anschaffungskosten				
Stand per 01.01.	1	1	1	1
Zugänge	0	0	0	0
Umgliederungen	0	0	0	0
Abgänge	0	0	0	0
Stand per 31.12.	1	1	1	1
Kumulierte Abschreibungen				
Stand per 01.01.	0	0	0	0
Planmässige Abschreibungen	0	0	0	0
Ausserplanmässige Abschreibungen	0	0	0	0
Umgliederungen	0	0	0	0
Abwertung	0	0	0	0
Aufwertung	0	0	0	0
Abgänge	0	0	0	0
Stand per 31.12.	0	0	0	0
Buchwert per 31.12.	1	1	1	1
In % der Anschaffungskosten	100.00	100.00	100.00	100.00
Brandversicherungswert	0	0	0	0

Anlagespiegel des Verwaltungsvermögens:

1.1461 Investitionsbeiträge an den Kanton

Gemeinde Lupfig
Buchungsperiode 2025

Eingrenzung Betrieb: Einwohnergemeinde, Wasserwerk, Abwasserbeseitigung, Abfallwirtschaft, Nahwärmeverbund

Rechnung Alle Werte in Tausend CHF	Einwohnergemeinde		Abwasserbeseitigung		Total	
	2024	2025	2024	2025	2024	2025
Anschaffungskosten						
Stand per 01.01.	2'357	2'357	0	0	2'357	2'357
Zugänge	0	0	0	0	0	0
Umgliederungen	0	0	0	0	0	0
Abgänge	0	0	0	0	0	0
Stand per 31.12.	2'357	2'357	0	0	2'357	2'357
Kumulierte Abschreibungen						
Stand per 01.01.	596-	655-	0	0	596-	655-
Planmässige Abschreibungen	59-	59-	0	0	59-	59-
Ausserplanmässige Abschreibungen	0	0	0	0	0	0
Umgliederungen	0	0	0	0	0	0
Abwertung	0	0	0	0	0	0
Aufwertung	0	0	0	0	0	0
Abgänge	0	0	0	0	0	0
Stand per 31.12.	655-	714-	0	0	655-	714-
Buchwert per 31.12.	1'702	1'643	0	0	1'702	1'643
In % der Anschaffungskosten	72.21	69.71	0.00	0.00	72.21	69.71
Brandversicherungswert	0	0	0	0	0	0

Anlagespiegel des Verwaltungsvermögens:

1.1462 Investitionsbeiträge an Gemeinden und Gemeindeverbände

Gemeinde Lupfig
Buchungsperiode 2025

Eingrenzung Betrieb: Einwohnergemeinde, Wasserwerk, Abwasserbeseitigung, Abfallwirtschaft, Nahwärmeverbund

Rechnung Alle Werte in Tausend CHF	Einwohnergemeinde		Wasserwerk		Abwasserbeseitigung		Total	
	2024	2025	2024	2025	2024	2025	2024	2025
Anschaffungskosten								
Stand per 01.01.	1'760	2'005	0	0	0	0	1'760	2'005
Zugänge	245	0	0	0	0	0	245	0
Umgliederungen	0	0	0	0	0	0	0	0
Abgänge	0	0	0	0	0	0	0	0
Stand per 31.12.	2'005	2'005	0	0	0	0	2'005	2'005
Kumulierte Abschreibungen								
Stand per 01.01.	1'089-	1'143-	0	0	0	0	1'089-	1'143-
Planmässige Abschreibungen	54-	65-	0	0	0	0	54-	65-
Ausserplanmässige Abschreibungen	0	0	0	0	0	0	0	0
Umgliederungen	0	0	0	0	0	0	0	0
Abwertung	0	0	0	0	0	0	0	0
Aufwertung	0	0	0	0	0	0	0	0
Abgänge	0	0	0	0	0	0	0	0
Stand per 31.12.	1'143-	1'208-	0	0	0	0	1'143-	1'208-
Buchwert per 31.12.	862	797	0	0	0	0	862	797
In % der Anschaffungskosten	42.99	39.75	0.00	0.00	0.00	0.00	42.99	39.75
Brandversicherungswert	0	0	0	0	0	0	0	0

Anlagespiegel des Verwaltungsvermögens:

1.1464 Investitionsbeiträge an öffentliche Unternehmungen

Gemeinde Lupfig
Buchungsperiode 2025

Eingrenzung Betrieb: Einwohnergemeinde, Wasserwerk, Abwasserbeseitigung, Abfallwirtschaft, Nahwärmeverbund

Rechnung Alle Werte in Tausend CHF	Einwohnergemeinde		Total	
	2024	2025	2024	2025
Anschaffungskosten				
Stand per 01.01.	5'140	5'140	5'140	5'140
Zugänge	0	0	0	0
Umgliederungen	0	0	0	0
Abgänge	0	0	0	0
Stand per 31.12.	5'140	5'140	5'140	5'140
Kumulierte Abschreibungen				
Stand per 01.01.	4'055-	4'196-	4'055-	4'196-
Planmässige Abschreibungen	141-	141-	141-	141-
Ausserplanmässige Abschreibungen	0	0	0	0
Umgliederungen	0	0	0	0
Abwertung	0	0	0	0
Aufwertung	0	0	0	0
Abgänge	0	0	0	0
Stand per 31.12.	4'196-	4'337-	4'196-	4'337-
Buchwert per 31.12.	943	802	943	802
In % der Anschaffungskosten	18.35	15.60	18.35	15.60
Brandversicherungswert	0	0	0	0

Anlagespiegel des Verwaltungsvermögens:

1.1465 Investitionsbeiträge an private Unternehmungen

Gemeinde Lupfig
Buchungsperiode 2025

Eingrenzung Betrieb: Einwohnergemeinde, Wasserwerk, Abwasserbeseitigung, Abfallwirtschaft, Nahwärmeverbund

Rechnung Alle Werte in Tausend CHF	Abwasserbeseitigung		Total	
	2024	2025	2024	2025
Anschaffungskosten				
Stand per 01.01.	463	463	463	463
Zugänge	0	0	0	0
Umgliederungen	0	0	0	0
Abgänge	0	0	0	0
Stand per 31.12.	463	463	463	463
Kumulierte Abschreibungen				
Stand per 01.01.	92-	101-	92-	101-
Planmässige Abschreibungen	9-	9-	9-	9-
Ausserplanmässige Abschreibungen	0	0	0	0
Umgliederungen	0	0	0	0
Abwertung	0	0	0	0
Aufwertung	0	0	0	0
Abgänge	0	0	0	0
Stand per 31.12.	101-	111-	101-	111-
Buchwert per 31.12.	361	352	361	352
In % der Anschaffungskosten	77.97	76.03	77.97	76.03
Brandversicherungswert	0	0	0	0

Anlagespiegel des Verwaltungsvermögens:

1.1466 Investitionsbeiträge an private Organisationen ohne Erwerbs

Gemeinde Lupfig
Buchungsperiode 2025

Eingrenzung Betrieb: Einwohnergemeinde, Wasserwerk, Abwasserbeseitigung, Abfallwirtschaft, Nahwärmeverbund

Rechnung	Einwohnergemeinde		Total	
	2024	2025	2024	2025
Alle Werte in Tausend CHF				
Anschaffungskosten				
Stand per 01.01.	160	160	160	160
Zugänge	0	0	0	0
Umgliederungen	0	0	0	0
Abgänge	0	0	0	0
Stand per 31.12.	160	160	160	160
Kumulierte Abschreibungen				
Stand per 01.01.	75-	80-	75-	80-
Planmässige Abschreibungen	5-	5-	5-	5-
Ausserplanmässige Abschreibungen	0	0	0	0
Umgliederungen	0	0	0	0
Abwertung	0	0	0	0
Aufwertung	0	0	0	0
Abgänge	0	0	0	0
Stand per 31.12.	80-	85-	80-	85-
Buchwert per 31.12.	80	75	80	75
In % der Anschaffungskosten	50.00	46.88	50.00	46.88
Brandversicherungswert	0	0	0	0

Anlagespiegel des Verwaltungsvermögens:

1.1469 Investitionsbeiträge an Anlagen im Bau

Gemeinde Lupfig
Buchungsperiode 2025

Eingrenzung Betrieb: Einwohnergemeinde, Wasserwerk, Abwasserbeseitigung, Abfallwirtschaft, Nahwärmeverbund

Rechnung	Einwohnergemeinde		Total	
	2024	2025	2024	2025
Anschaffungskosten				
Stand per 01.01.	95	106	95	106
Zugänge	11	381	11	381
Umgliederungen	0	0	0	0
Abgänge	0	0	0	0
Stand per 31.12.	106	487	106	487
Kumulierte Abschreibungen				
Stand per 01.01.	0	0	0	0
Planmässige Abschreibungen	0	0	0	0
Ausserplanmässige Abschreibungen	0	0	0	0
Umgliederungen	0	0	0	0
Abwertung	0	0	0	0
Aufwertung	0	0	0	0
Abgänge	0	0	0	0
Stand per 31.12.	0	0	0	0
Buchwert per 31.12.	106	487	106	487
In % der Anschaffungskosten	100.00	100.00	100.00	100.00
Brandversicherungswert	0	0	0	0

Anlagespiegel des Verwaltungsvermögens:

1.2068 Passivierte Investitionsbeiträge

Gemeinde Lupfig
Buchungsperiode 2025

Eingrenzung Betrieb: Einwohnergemeinde, Wasserwerk, Abwasserbeseitigung, Abfallwirtschaft, Nahwärmeverbund

Rechnung Alle Werte in Tausend CHF	Wasserwerk		Abwasserbeseitigung		Total	
	2024	2025	2024	2025	2024	2025
Anschaffungskosten						
Stand per 01.01.	2'408-	2'643-	4'555-	4'944-	6'963-	7'587-
Zugänge	235-	931-	389-	1'409-	624-	2'340-
Umgliederungen	0	0	0	0	0	0
Abgänge	0	0	1-	0	1-	0
Stand per 31.12.	2'643-	3'574-	4'944-	6'353-	7'587-	9'927-
Kumulierte Abschreibungen						
Stand per 01.01.	512	632	1'018	1'245	1'530	1'877
Planmässige Abschreibungen	120	132	228	247	348	379
Ausserplanmässige Abschreibungen	0	0	0	0	0	0
Umgliederungen	0	0	0	0	0	0
Abwertung	0	0	0	0	0	0
Aufwertung	0	0	0	0	0	0
Abgänge	0	0	0	0	0	0
Stand per 31.12.	632	764	1'245	1'493	1'877	2'257
Buchwert per 31.12.						
In % der Anschaffungskosten	76.09	78.62	74.82	76.50	75.26	77.26
Brandversicherungswert	0	0	0	0	0	0

ZUSÄTZLICHE ANGABEN

ANLAGEKATEGORIEN

Die verwendeten Anlagekategorien entsprechen dem Anhang 1 der Finanzverordnung (§20 Abs. 1 FiV) (Infos Handbuch Rechnungswesen Gemeinden Kap. 5.4 Abschreibungen)

Kat.	Anlagekategorie	Abschreibungsdauer in Jahren
1	Grundstücke	keine planmässige Abschreibung
2	Gebäude, Hochbauten	35
2a	Containerbauten, Fahrnisbauten	20
2b	Heizsysteme, Photovoltaikanlagen	20
3	Strassen, Plätze, Friedhof	40
3a	Naturstrassen (nicht asphaltierte Strassen)	10
3b	Sportplätze (Rasen- und Hartplätze)	20
3c	Kunstrasenplätze	10
4	Kanal-/Leitungsnetze, Gewässerbauten	50
4a	Fernwärmenetz	35
5	Installationen, Ein- und Ausbauten bei Gebäuden	10 - 15
6	Abfallanlagen (Installationen, Einbauten)	30
7	Mobilen, Maschinen, Ausstattungen, allg. Fahrzeuge	5 - 10
8	Spezialfahrzeuge (Strassenreinigung)	15
8a	Kleintanklöschfahrzeug, Kommandofahrzeug, Strassenrettungsfahrzeug	15
8b	Schweres und überschweres Pickettfahrzeug, schweres Schlauchverlegerfahrzeug, Wechselladefahrzeug	25
8c	andere Feuerwehrfahrzeuge	20
9	Immaterielle Anlagen, Software	5
10	Orts- und Regionalplanungen	10
11	Informatik- und Kommunikationssysteme	3 - 5
11a	Datenübertragungsnetze	15 - 25
12	Investitionsbeiträge	nach Nutzungsdauer des Objektes
12a	Anschlussgebühren	20
13	Anlagen im Bau	keine planmässige Abschreibung
14	Darlehen des Verwaltungsvermögens	keine planmässige Abschreibung
15	Beteiligungen, Grundkapitalien	keine planmässige Abschreibung
16	Abweichungen zu den vorgenannten Kategorien und/oder Abschreibungsdauer	Mit Zustimmung des Departements Volkswirtschaft und Inneres

AKTIVIERUNGSGRENZE

Die für die Gemeinde Lupfig geltende Aktivierungsgrenze von CHF 50'000 für 1'001 bis 5'000 Einwohner, leitet sich aus dem § 5 der Finanzverordnung ab. In der Gemeinde Scherz war diese Grenze bis 2017 bei CHF 25'000. Daher hat es aus dieser Zeit Aktivierungen unter CHF 50'000. Diese wurden Auftrags Finanzaufsicht des Kantons Aargau 2019 ausserplanmässig abgeschrieben werden.

WERTBERICHTIGUNGEN

Die vorliegende Jahresrechnung zeigt eine pauschale Wertberichtigung von 3% (2024: 3%, 2023 - 2021: 4%, 2020 - 2017: 5%; 2016: 4%) auf Steuerforderungen. Einzelwertberichtigungen gab es diesmal keine (2024 - 2018 ebenfalls keine).

WEITERFÜHRENDE HINWEISE

Der im Fremdkapital (Konto 1.20910.06) verbuchte Regulierungsfonds über CHF 41'217.15 (Stand per Rechnungsabschluss) wird für die in 2016 abgeschlossene Feldwegsanierung verwendet. Analog der Abschreibung dieser Investition wird ab 2017 während 40 Jahren eine Entnahme eines Vierzigstel aus dem Fonds zugunsten der Erfolgsrechnung gebucht (CHF 1'330.00).

164